

# 江门市人民医院泌尿外科门诊 (原消化内科门诊) 改造工程

## 施工图设计文件

建设单位: 江门市人民医院

设计号:

专业: 装修

法定代表人:

林淑

技术负责人:

孔祥霖

项目负责人:

李荣



- 建筑行业(建筑工程)甲级 证书编号: A144016429
- 市政行业(道路工程)甲级 证书编号: A244016426
- 市政行业(给水工程、排水工程、桥梁工程)乙级 证书编号: A244016426
- 风景园林专项乙级 证书编号: A244016426
- 公路行业(公路)专业乙级 证书编号: A144016429
- 工程勘察(岩土)甲级 证书编号: B244016426

- 工程测量乙级 证书编号: 乙测资字44511271
- 城乡规划编制甲级 证书编号: 自资规甲字24440816
- 工程造价咨询(不分级) 备案编号: 91441702722409262F-19
- 工程咨询 证书编号: E144016429
- 房屋建筑工程监理甲级 证书编号: E244016426
- 市政公用工程监理甲级 证书编号: D244257450
- 建筑工程施工总承包一级 证书编号: D244257450

2025年12月

## 图 纸 目 录

序号	图号	图纸名称	规格	序号	图号	图纸名称	规格	序号	图号	图纸名称	规格	序号	图号	图纸名称	规格
01	FM	封面	A2	33	1L-10	诊疗室5立面图-H1~H4	A2								
02	ML	目录	A2	34	1L-11	诊疗室6立面图-I1~I4	A2								
03	S-01	设计说明(一)	A2	35	LM-01	正面外立面图	A2								
04	S-02	设计说明(二)	A2	36	D-01	消火栓大样图	A2								
05	S-03	室内设计施工工艺说明(一)	A2	37	D-02	电梯门套大样图	A2								
06	S-04	室内设计施工工艺说明(二)	A2	38	TD-01	通用大样图一	A2								
07	S-05	室内设计施工工艺说明(三)	A2	39	TD-02	通用大样图二	A2								
08	S-06	室内设计施工工艺说明(四)	A2	40	TD-03	通用大样图三	A2								
09	S-07	室内设计施工工艺说明(五)	A2	41	TD-04	通用大样图四	A2								
10	S-08	室内设计施工工艺说明(六)	A2	42	MD-01	门表一	A2								
11	S-09	室内设计施工工艺说明(七)	A2												
12	C-01	材料表	A2												
13	1F-01	首层平面布置图	A1												
14	1F-02	首层间墙尺寸图	A1												
15	1F-03	首层地面布置图	A1												
16	1F-04	首层天花布置图	A1												
17	1F-05	首层天花尺寸图	A1												
18	1F-06	首层灯具定位图	A1												
19	1F-07	首层开关连线图	A1												
20	1F-08	首层开关插座定位图	A1												
21	1F-09	首层给排水定位图	A1												
22	1F-10	首层平面索引图	A1												
23	LS-01	立面说明	A2												
24	1L-01	首层电梯前厅立面图-A1~A4	A2												
25	1L-02	接待室立面图-A5~A8	A2												
26	1L-03	首层走道立面图-A9~A12、候诊厅立面图-B1/B2	A2												
27	1L-04	候诊厅立面图-B3/B4	A2												
28	1L-05	医护卫生间立面图-C1~C6	A2												
29	1L-06	诊疗室1立面图-D1~D4	A2												
30	1L-07	诊疗室2立面图-E1~E4	A2												
31	1L-08	诊疗室3立面图-F1~F4	A2												
32	1L-09	诊疗室4立面图-G1~G4	A2												
			A2												

联系电话:

联系地址: 广东省江门市蓬江区建设二路 104号之一15楼

设计说明

一、概述

本工程为江门市人民医院泌尿外科门诊改造工程，位于江门市蓬江区。

- 1、装修前：建筑地上八层，高27.3米，无地下部分。其中：首层、二层为仓库，三至八层为住宅。属于二类高层建筑，耐火等级为二级。结构体系为钢筋混凝土框架结构。无设置喷淋系统及火灾自动报警系统。
2、装修后：建筑地上八层，高27.3米，无地下部分。其中：首层、二层为公建建筑，三至八层为住宅。属于二类高层建筑，耐火等级为二级。结构体系为钢筋混凝土框架结构。无设置喷淋系统及火灾自动报警系统。
3、本次装修范围共八层建筑的首层及二层，装修后使用性质为公共建筑。本次总建筑面积：首层300m²。
4、装修不应擅自减少、改动、拆除、遮挡消防设施、疏散指示标志、安全出口、疏散出口、疏散走道和防火分区、防烟分区等。
5、建筑内部消火栓箱门不应被装饰物遮掩，消火栓箱门四周的装修材料颜色应与消火栓箱门的颜色有明显区别或在消火栓箱门表面设置发光标志。

二、设计依据

- 1、甲方拟定的设计任务书。
2、土建建筑设计图纸、建设单位提供的相关设计资料。
3、国家现行有关设计规范。
4、建设工程规划许可证。
5、建设工程消防验收意见书。

三、技术要求

- 1、所有施工时的标高、位置、尺寸必须现场放线后方可施工。
2、所有图例尺寸查核与现状有差距，或与图例有区别时，施工者必须主动与设计人员联系，由设计人员修正尺寸或修正方案，以补充设计，设计变更图最新施工图。
3、本工程所购买的材料，必须由甲方、监理与设计共同认可后方可购买，所购材料必须有国家承认的材料合格证书。
4、建筑内装修材料防火使用规范详见《建筑内部装修设计防火规范》(GB50222-2017)。
5、建筑吊顶规范详见《公共建筑吊顶工程技术规范》、《混凝土结构后锚固技术规范》
6、施工质量符合《建筑装修工程质量验收规划》(GB50210-2018)
7、建筑设计防火规范(GB50016-2014(2018年版))
8、《建筑玻璃应用技术规程》(JGJ113-2015)
9、此图例勿按比例度量，以标注尺寸为依据，以现场实际放线尺寸为准。
10、本图标高均为相对标高(以本层地面装饰完成面为±0.00)

四、材料要求

1. 材料燃烧性能等级表

Table with columns: 序号, 构件名称, 材料规格(毫米), 材料燃烧性能等级, 备注, 本工程选用. Includes sections for 顶棚材料(A级), 墙面材料(A级), 地面材料(A级), 隔断材料(A级), and 固定家具(B1级).

注：凡上表中未提及的其它材料均按下表执行

2. 室内各部位装饰材料的燃烧性能等级参考下表：

Table: 单层、多层民用建筑内部各部位装修材料的燃烧性能等级. Columns include 建筑物及场所, 建筑规模、性质, and 装修材料燃烧性能等级 (顶棚, 墙面, 地面, 隔断, 固定家具, 装饰织物, 帷幕, 床罩, 家具包布, 其他装饰材料).

Table: 高层民用建筑内部各部位装修材料的燃烧性能等级. Columns include 建筑物及场所, 建筑规模、性质, and 装修材料燃烧性能等级 (顶棚, 墙面, 地面, 隔断, 固定家具, 装饰织物, 帷幕, 床罩, 家具包布, 其他装饰材料).

续表：

Table: 续表. Columns include 教学场所、教学实验场所, 纪念馆、展览馆、博物馆、图书馆、档案馆、资料馆等, 存放文物、纪念展览物品、重要图书、档案、资料的场所, 歌舞娱乐场所, A、B级电子信息机房及装有重要机器、仪器的房间, 餐饮场所, 办公场所, 电信楼、财贸金融楼、邮政楼、广播电视楼、电力调度楼、防灾指挥调度楼, 其他公共场所, 住宅, 疏散楼梯间和前室, 上下相连接的中庭、走廊、开敞楼梯、自动扶梯.

Table: 厂房内部各部位装修材料的燃烧性能等级. Columns include 厂房及车间的火灾危险性和性质, 建筑规模, and 装修材料燃烧性能等级 (顶棚, 墙面, 地面, 隔断, 固定家具, 装饰织物, 其他装饰材料).

3. 民用建筑工程竣工验收时，必须进行室内环境污染物浓度检测，其限值应符合下表的规定。

Table: 民用建筑室内环境污染物浓度限量. Columns: 污染物, I类民用建筑工程, II类民用建筑工程. Rows: 氡(Bq/m³), 甲醛(mg/m³), 氨(mg/m³), 苯(mg/m³), 甲苯(mg/m³), 二甲苯(mg/m³), TVOC(mg/m³).

注：

- 1. 污染物浓度测量值，除氨外均指室内污染物浓度测量值扣除室外上风向空气中污染物浓度测量值(本底值)后的测量值。
2. 污染物浓度测量值的限值判定，采用全数值比较法。

五、施工工艺要求(打“√”为本工程所涉及项目)

- 1. 石膏板(硅钙板)天花
1) 楼板钻孔，打入Φ8(Φ10)膨胀螺栓(扩底型锚栓)，固定Φ8(Φ10)圆铁吊杆，纵横间距不大于1200mm。
2) C60型上人轻钢龙骨，主龙骨壁厚1.2mm,间距不大于1200mm，C50型副龙骨壁厚1.2mm，U30型沿边龙骨壁厚1.2mm。
3) 用镀锌自攻螺丝固定12mm纸面石膏板(硅钙板)，螺丝点漆防锈。
4) 板缝开料槽，用石膏粉嵌缝，贴防裂绷带。
5) 批挂腻子2-3遍找平。
6) 凡天花标高低于外窗(或外墙玻璃)的，除设置窗台盒外，从天花到梁底之间的垂直间隙距离需用12厘夹板(或石膏板)封闭，靠外墙的一侧批灰油白色无机涂料。



一方设计集团有限公司 Yifang Design Group Co., Ltd

- 建筑行业(建筑工程)甲级 证书编号: A141061429
■ 市政行业(道路工程)甲级 证书编号: A244016426
■ 市政行业(给水工程、排水工程、桥梁工程)乙级 风景园林工程设计专项乙级 证书编号: A244016426
■ 公路行业(公路)专业乙级 证书编号: A144016429
■ 工程勘察(岩土)甲级 证书编号: B244016426
■ 工程测量乙级 证书编号: 乙测资字4511271
■ 城乡规划编制甲级 证书编号: 自资规甲字24440816
■ 工程造价咨询(不分级) 备案编号: 9144170272409262F-19
■ 工程咨询 证书编号: E144016429
■ 房屋建筑工程监理甲级 证书编号: E244016426
■ 市政公用工程监理甲级 证书编号: D244257450
■ 建筑工程施工总承包一级

不可按图纸(含CAD文件)量取尺寸，所有尺寸均须通过放样确定。未经同意不得使用、泄露、散布或复制本文件及其资料。

DO NOT SCALE FROM DRAWING(INCLUDING CAD FILES). ALL DIMENSIONS MUST BE VERIFIED ON SITE. NO USE, DISCLOSURE, DISSEMINATION OR DUPLICATION OF ANY CONTENT IN THIS DOCUMENT IS ALLOWED WITHOUT PRIOR CONSENT.

本图修改记录

Table: 本图修改记录. Columns: 修改日期, 修改原因.

单位出图专用章 | STAMP OF DESIGN FIRM(S)

注册建筑师执业专用章 | STAMP OF REGISTERED ARCHITECT(S)

设计签署

Table: 设计签署. Columns: 审定, 项目总负责, 审核, 专业负责, 校对, 设计. Includes signatures and names like 林立文, 李莹, 冯邦荣.

Table: 建设单信息. Columns: 建设单位, 工程名称, 单项目名称, 图纸内容, 设计号, 图别, 图幅, 版本号. Includes 江门市人民医院, 江门市人民医院泌尿外科门诊(原消化内科门诊)改造工程, 设计说明(一), 建施, A2, 01, S-01, 方案, 2025.10.



一方设计集团有限公司  
Yifang Design Group Co., Ltd

- 建筑行业(建筑工程)甲级 证书编号: A144016429
- 市政行业(道路工程)甲级 证书编号: A244016426
- 市政行业(给水工程、排水工程、桥梁工程)乙级 风景园林工程设计专项乙级 证书编号: A244016426
- 公路行业(公路)专业乙级 证书编号: A144016429
- 工程勘察(岩土)甲级 证书编号: B244016426
- 工程测量乙级 证书编号: 乙测资字44511271
- 城乡规划编制甲级 证书编号: 自资规甲字24440816
- 工程造价咨询(不分级)
- 工程咨询 备案编号: 91441702722409262F-19
- 房屋建筑工程监理甲级 证书编号: E144016429
- 市政公用工程监理甲级 证书编号: E244016426
- 建筑工程施工总承包一级 证书编号: D244257450

不可按图纸(含CAD文件)量取尺寸,所有尺寸均须通过放样确定。未经同意不得使用、泄露、散布或复制本文件及其资料。

DO NOT SCALE FROM DRAWING(INCLUDING CAD FILES). ALL DIMENSIONS MUST BE VERIFIED ON SITE. NO USE, DISCLOSURE, DISSEMINATION OR DUPLICATION OF ANY CONTENT IN THIS DOCUMENT IS ALLOWED WITHOUT PRIOR CONSENT.

本图修改记录  
REVISION REMARK

修改日期 REVISION DATE	修改原因 REVISION REASON

单位出图专用章 | STAMP OF DESIGN FIRM(S)



注册建筑师执业专用章 | STAMP OF REGISTERED ARCHITECT(S)



设计签署  
DESIGN SIGNATURE

审 定: APPROVED BY	林立文	
项目总负责: PROJECT DIRECTOR	李莹	
审 核: REVIEWED BY	林立文	
专业负责: ENGINEER IN CHARGE	李莹	
校 对: CHECKED BY	李莹	
设 计: DESIGNED BY	冯邦荣	

建 设 单 位 CLIENT	江门市人民医院
-------------------	---------

工 程 名 称 PROJECT	江门市人民医院泌尿外科门诊(原消化内科门诊)改造工程
--------------------	----------------------------

单 项 名 称 SUBPROJECT	
-----------------------	--

图 纸 内 容 TITLE	设计说明(二)
------------------	---------

设计号 PROJECT NO.	
--------------------	--

图 别 DRAWING TYPE	建 施	图 号 DRAWING NO.	S-02
---------------------	-----	--------------------	------

图 幅 MAP	A2	设计阶段 STAGE	方案
------------	----	---------------	----

版 本 号 INDEX	01	日 期 STAGE	2025. 10
----------------	----	--------------	----------

- 14、窗台石  
✓ 外墙窗室内窗台铺贴灰色大理石,详见窗台石铺贴大样。

- 15、窗帘盒  
✓ 1) 凡天花面低于窗洞口顶端的位置,用18mm玻璃板制作隐形窗帘盒,尺寸150X150(详见窗帘盒大样图)。  
2) 玻璃板表面扇灰油白色无机涂料。

- 16、窗帘  
✓ 室内办公用房(公共走廊、大堂、卫生间除外),其靠外窗位置,均需安装窗帘,窗帘样式由甲方采购。

- 17、升高地台(分两种)  
1-1) 50X50X4镀锌方钢骨架,间隔800X400。  
1-2) 角铁上方铺18mm防火夹板,用螺丝固定。  
✓ 2-1) 轻质砖作骨架,间隔600X600。  
2-2) 骨架上方捣50mm厚C20细石混凝土预制板。

- 18、复合木地板  
1) 清理基层。  
2) 铺设塑料薄膜底垫。  
3) 铺设复合木地板。

- 19、玻璃安装  
1) 凡玻璃边缘均需磨直边处理。  
2) 天花、护栏玻璃均采用钢化玻璃。

- 20、不锈钢  
✓ 所有不锈钢材料均应采用国标304不锈钢,连接部位采用亚弧不锈钢焊接,焊口需进行打磨或抛光。

- 21、五金件  
1) 主要的五金器具应为不锈钢或多层镀膜,必须防止生锈和沾污,完工时所有五金件均应按清洗、磨光并可以操作。  
2) 完工时所有钥匙应清楚地贴上标签。  
3) 凡抽屉均安装圆形暗锁。  
4) 柜拖门均安装直线型拉手,式样另定。  
5) 房间门均安装带手柄型门锁,式样另定,并在门背安装大磁吸。  
6) 图中如拉手、合页等五金配件仅为示意,实样须经业主和设计方在现场共同协商确定。  
22、明露管道  
室内明露的垂直管道(包括生活给排水管、消防立管),均需用砌砖或龙骨面板进行封平处理,具体封平方法应根据实际现场饰面情况分别进行处理。

- 23、凡室内(包括阳台)设有地漏的地面,以不少于1%的排水坡度斜向地漏。  
24、施工时,图纸的天花标高与现场有冲突的,天花标高需由设计师现场核实,方可施工。  
25、凡非单元式可拆卸的天花板,均需预留生口,规格400X400,具体数量、位置根据现场实际情况确定。  
26、装饰施工必须与电气、空调、消防等工种互相配合,负责开设相关孔洞及收口工作(如灯孔、百叶孔、管径孔、天花空调机检修口等)。  
27、凡木地板及其他有关木质间墙、窗帘盒,均做防蚁处理。  
28、本工程必须按照住建部《房屋白蚁预防技术规程》(JGJ/T245-2011)实施白蚁预防处理。  
29、凡天花平面标高离屋面距离较大(大于或等于1500mm),应采用角铁架对天花吊杆系统进行加固处理。  
30、凡安装吊灯的,须用膨胀螺栓固定,其抗拔试样不小于吊灯自身重量的3倍。  
31、本工程使用预拌砂浆施工,应严格执行<预拌砂浆应用技术规程>JGJ/T223-2010。  
32、如出现未说明的工程项目,以具体施工图纸详细标注为准。

其它未尽事宜除见设计图纸外,皆按国家标准各项建筑安装施工规范的有关规定进行施工,如遇问题请及时与设计人联系解决!!!

规格	厚度	长度	宽度	参考重量
50系列	50mm	2440mm	610mm	40Kg/m <sup>2</sup>
75系列	75mm	3000mm		58Kg/m <sup>2</sup>
100系列	100mm			70Kg/m <sup>2</sup>
125系列	125mm			80Kg/m <sup>2</sup>
150系列	150mm			90Kg/m <sup>2</sup>

- 8、涂料(各部位的燃烧性能等级为A级,均须采用无机涂料)

- ✓ 混凝土楼板:  
1) 批刮成品腻子2---3遍进行墙面找平。  
2) 用砂纸打磨平整,局部修整再打磨。  
3) 清除浮灰。  
4) 滚涂环保型底、面内墙涂料2---3遍。  
砖墙:  
1) 用108胶水打底,挂镀锌钢丝网(20X20X1.2mm镀锌钢网)。  
2) 20厚1:1:6水泥石灰砂浆打底分两次抹灰。  
3) 5厚1:0.5:3水泥石灰砂面  
4) 墙面裂缝和接缝处贴防裂绷带。  
5) 批刮成品腻子2---3遍进行墙面找平。  
6) 用砂纸打磨平整,局部修整再打磨。  
7) 清除浮灰。  
8) 滚涂环保型底、面内墙涂料2---3遍。

- 9、内墙扇灰灰  
1) 墙面裂缝和接缝处贴防裂绷带。  
2) 批刮腻子2---3遍进行墙面找平。  
3) 扇灰灰2-3遍。  
4) 打磨平整,局部修整再打磨。  
5) 清除浮灰。  
10、内墙裱糊墙纸、难燃墙布。  
1) 墙面裂缝和接缝处贴防裂绷带。  
2) 批刮腻子2---3遍进行墙面找平。  
3) 墙面应采用整幅裱糊,并统一预排对花拼缝。  
4) 裱糊好的壁纸,压实后,应将挤出的胶粘剂及时擦净,表面不得有气泡、斑污等。  
5) 所选用的墙纸单位质量小于300g/m<sup>2</sup>。

- 11、卫生间地面、沉池、墙面防水。  
✓ 1) 地面、沉池、墙面扫净,凉干。  
2) M10防水砂浆批荡20厚。  
3) 涂聚合物水泥基复合防水涂料1.5厚。  
4) 24小时闭水试验。  
5) 抹1: 2.5水泥砂浆面层15mm厚。  
6) 卫生间地面如需增高,采用轻质陶粒作填充材料。  
7) 除特别说明外,卫生间地面比其他室内地面低20mm,凡卫生间均预留二次排水孔。  
8) 卫生间墙身防水做到顶。

- 12、木制品表面油漆一一清漆。  
1) 用调色腻子补钉眼。  
2) 饰面板表面用透明腻子修补。  
3) 硝基亚光清漆3遍。  
4) 水砂纸打磨。  
5) 硝基亚光清漆2遍。

- 13、木制家私、装饰(除施工图标注外,按此说明施工)  
1) 硅酸钙板做骨架,凡有饰面板贴面的用12mm硅酸钙板,没有饰面板的用18mm硅酸钙板,家具背板用9mm硅酸钙板。  
2) 饰面板封面,5mm实木线收口。  
3) 凡是防火板或铝塑板饰面的,其收口线均涂与饰面板颜色一致的手扫漆。  
4) 凡是木饰面的,其收口线均采用与饰面相同木材的实木收口线,并油清漆。  
5) 抽屉内侧贴白色防火板,并用实木线收口。  
6) 图中所有木饰面除注明者外,表面均为哑光塑色(详见样板),清漆饰面,有关这一要求不再在图中表示。

- 2、玻纤板天花  
1) 楼板钻孔,打入φ8(φ10)膨胀螺栓(扩底型锚栓),固定φ8(φ10)圆铁吊杆,纵横间距不大于1200mm。  
2) C38型不上人轻钢龙骨,主龙骨壁厚0.8mm,间距不大于1200mm,C型XJ-38X15(XJ-32X15)副龙骨壁厚0.6mm。  
3) 玻纤板600X600、1200X600、1200X1200、1195X380(壁厚15mm)。  
4) 与墙身交接处用L20X0.6铅角收边。  
5) 凡天花标高低于外窗(或外墙玻璃)的,除设置窗帘盒外,从天花到梁底之间的垂直间隙距离需用12厘夹板(或石膏板)封闭,靠外墙的一侧批灰油白色无机涂料。  
6) 凡天花平面标高离屋面距离较大(大于或等于1500mm),应采用角铁架对天花吊杆系统进行加固处理。


- 3、铝扣板天花  
✓ 1) 楼板钻孔,打入φ8膨胀螺栓(扩底型锚栓),固定φ8圆铁吊杆,纵横间距不大于1200mm。  
2) C60型上人轻钢龙骨,主龙骨壁厚1.2mm,间距不大于1200mm,三角形副龙骨壁厚1.2mm。  
3) 铝扣板600X600(壁厚0.8mm)或300X300(壁厚0.6mm)。

- 4) 与墙身交接处用L20X0.6铅角收边。  
5) 凡天花标高低于外窗(或外墙玻璃)的,除设置窗帘盒外,从天花到梁底之间的垂直间隙距离需用12厘夹板(或石膏板)封闭,靠外墙的一侧批灰油白色无机涂料。  
6) 凡天花平面标高离屋面距离较大(大于或等于1500mm),应采用角铁架对天花吊杆系统进行加固处理。

- 4、抛光砖、仿古砖、防滑砖、花岗岩、地胶铺地  
✓ 1) 清扫地面浮灰,并洒水润湿。  
2) 水泥砂浆找平30厚,找平层砂浆的体积配合比为1: 3,强度等级不应小于M15。  
3) 地砖泡水30分钟阴干后(吸水率小于2%的地砖不用浸水)用25厚1:3硬性水泥砂浆,面上撒2厚素水泥粉铺贴。  
4) 水泥或嵌缝剂嵌缝。  
5) 除图纸特别注明外,研发车间门口地伏均采用花岗岩,与地面找平。  
6) 除图纸特别注明外,所有墙身与地面交界处贴100mm高抛光砖;楼梯踢脚线拉斜线铺贴。  
7) 除特别说明外,仿古砖铺地需留6mm缝铺贴,用填缝剂填充缝隙。  
8) 块材地胶,耐磨层厚度: 0.3mm。  
9) 卷材地胶,耐磨等级为P级(图纸有标注的除外)。

- 5、轻质砖墙(砌块强度: MU10。水泥混合砂浆强度: M5.0。)  
采用预拌砂浆,规范要求;(预拌砂浆应用技术规程JGJ/T223-2010第1.0.2)  
1) 墙脚捣120X300(180X300)C20砼地梁,纵筋4φ12,箍筋φ6@200,用φ12钢植入楼板50mm深@600。  
2) 构造柱120X180(180X180)同砖墙高,间距不大于4m,凡门洞、窗洞边缘亦须设置构造柱,纵筋4φ12,箍筋φ6@200,柱脚用钢筋4φ12植入楼板100深,植筋外露与柱纵筋焊接。  
3) 当砖墙高度>4000mm时,须捣制120X300(180X300)二度梁,梁面离地高度≤4000mm,配筋为:纵筋4φ12,箍筋φ6@200。  
4) 当砖墙不砌至楼板底(梁底)时,须捣制C20砼压顶梁120X180(180X300),纵筋4φ12,箍筋φ6@200。  
5) 轻质砖墙面用108胶水打底后挂镀锌钢丝网(20X20X1.2mm镀锌钢网),再用1: 1: 6水泥石灰砂浆批荡分两次抹灰20mm厚。  
6) 凡门、窗顶部需捣制过梁120X250,砼过梁长度为(门或窗长度+300mm)。纵筋4φ12,箍筋φ6@200。  
7) 新砌墙与建筑梁、柱衔接处用φ8钢筋连接@500。  
8) 卫生间墙需先捣300mm高C20砼地梁(详本条第1点做法)(或先砌500mm高页岩砖),再接着砌轻质砖墙。  
9) 凡砌加气混凝土轻质砌体,其容重≤700kg/m<sup>3</sup>。  
10) 内墙抹灰在砌体与梁柱结合处和门窗洞边框加挂钢网,宽度不少于250,用水泥钉固定后再抹灰。

- 6、轻钢龙骨双面硅钙复合板(石膏板)间墙  
✓ 1) C75型轻钢龙骨,横向龙骨壁厚0.6mm,间距不大于1200mm,纵向龙骨壁厚0.6mm,间距不大于600mm。  
2) 用镀锌自攻螺丝固定8mm厚硅钙复合板(石膏板),螺丝点漆防锈。  
3) 板缝开料槽,用石膏粉嵌缝,贴防裂绷带。  
4) 批挂腻子2-3遍找平。



一方设计集团有限公司  
Yifang Design Group Co., Ltd

- 建筑行业 (建筑工程) 甲级 证书编号: A144016429
- 市政行业 (道路工程) 甲级 证书编号: A244016426
- 市政行业 (给水工程、排水工程、桥梁工程) 乙级 证书编号: A244016426
- 风景园林工程设计专项乙级 证书编号: A144016429
- 公路行业 (公路) 专业乙级 证书编号: A144016429
- 工程勘察 (岩土) 甲级 证书编号: B244016426
- 工程测量乙级 证书编号: 乙测资字44511271
- 城乡规划编制甲级 证书编号: 自资规甲字24440816
- 工程造价咨询 (不分级) 证书编号: 乙测资字44511271
- 工程咨询 备案编号: 91441702722409262F-19
- 房屋建筑工程监理甲级 证书编号: E144016429
- 市政公用工程监理甲级 证书编号: E244016426
- 建筑工程施工总承包一级 证书编号: D244257450

不可按图纸 (含CAD文件) 量取尺寸, 所有尺寸均须通过放样确定。未经同意不得使用、泄露、散布或复制本文件及其资料。

DO NOT SCALE FROM DRAWING (EXCLUDING CAD FILES). ALL DIMENSIONS MUST BE VERIFIED ON SITE. NO USE, DISCLOSURE, DISSEMINATION OR DUPLICATION OF ANY CONTENT IN THIS DOCUMENT IS ALLOWED WITHOUT PRIOR CONSENT.

本图修改记录

REVISION REMARK

修改日期 REVISION DATE	修改原因 REVISION REASON

单位出图专用章 | STAMP OF DESIGN FIRM(S)

注册建筑师执业专用章 | STAMP OF REGISTERED ARCHITECT(S)

设计签署

DESIGN SIGNATURE

审 定: APPROVED BY	林立文	林政
项目总负责: PROJECT DIRECTOR	李莹	李莹
审 核: REVIEWED BY	林立文	林政
专业负责: ENGINEER IN CHARGE	李莹	李莹
校 对: CHECKED BY	李莹	李莹
设 计: DESIGNED BY	冯邦荣	冯邦荣


建 设 单 位 CLIENT	江门市人民医院
工 程 名 称 PROJECT	江门市人民医院泌尿外科门诊 (原消化内科门诊) 改造工程
单项名称 SUBPROJECT	

图 纸 内 容 TITLE	室内设计施工工艺说明(一)		
设计号 PROJECT NO.			
图 别 DRAWING TYPE	建 施	图 号 DRAWING NO.	S-03
图 幅 MAP	A2	设计阶段 STAGE	方案
版 本 号 INDEX	01	日 期 STAGE	2025. 10

## 室内设计施工工艺说明(一)

项目	工程一般规范	项目	工程一般规范	项目	工程一般规范	项目	工程一般规范										
泥水作业	<p>(一) 工艺说明</p> <ol style="list-style-type: none"> <li>本工程全部采用商品混凝土砂浆</li> <li>在作业开始前必须对原有基底表面进行浸湿, 以保持完好的结合条件。</li> <li>煨灰工艺必须在水泥砂浆基底(全部采用商品混凝土砂浆)相对平整、垂直的表面进行。</li> <li>砖砌筑或水泥砂浆找平批荡, 作业方式必须符合中华人民共和国对于建筑施工所制定的有关工艺程序。</li> <li>必须注意场地的控制, 讲究清洁, 特别是对其它饰面的保护, 以及部分成品的保护问题。</li> </ol> <p>(二) 技术规范</p> <p>根据中华人民共和国住建部发布的《建筑装饰工程施工及验收规范》, 装饰砌筑或泥水的抹灰饰面工程必须遵守以下技术规范:</p> <ol style="list-style-type: none"> <li>混凝土板和墙体的基底批荡——使用水泥砂浆或水泥混合砂浆或聚合物水泥砂浆。</li> <li>水泥砂浆的配合比和稠度等应在经检查合格后, 方可使用。</li> <li>水泥砂浆或掺有水泥或石膏拌制的砂浆, 应控制在初凝前用完。</li> <li>木结构与砖石结构、混凝土结构等相接处基体表面的抹灰, 应挂设金属网, 并绷紧牢固。</li> <li>冬季施工, 水泥砂浆应采取保温措施, 涂抹时砂浆的温度不宜低于5℃。</li> <li>各种砂浆的抹灰层, 在凝结前, 应防止快干, 水冲撞击和振动。砖体工程应在基础工程验收合格后, 方可施工。</li> </ol> <p>(三) 装修用料分项工艺</p> <p>砖</p> <p>砖的品种、规格应符合设计要求、大批量上乘。</p> <p>(四) 石灰 (X)</p> <p>石灰是用块状生石灰淋制, 变成石膏后, 经一个3毫米的筛入一个老化槽中至少一个月后才能使用。</p> <p>(五) 水</p> <p>水应当是清洁干净的淡水, 并不含有害物质。</p> <p>(六) 水泥</p> <p>一般应当是国内优质水泥, 并注重出厂日期、批号, 以免使用过期变质的劣等品, 不同品种的水泥不得混合使用。</p> <p>(七) 砂</p> <p>选用颗粒均匀, 无杂质的中性砂。</p> <p>(八) 海藻胶 (X)</p> <ol style="list-style-type: none"> <li>采用纯石菜花精炼而成, 海藻胶体状。</li> <li>以品质洁白, 透明、无杂质者为佳。</li> </ol> <p>(九) 立得粉 (X)</p> <p>以幼滑、洁白, 无杂质者为佳。</p> <p>(十) 装饰砌筑 (局部)</p> <p>轻质砖 水泥 中砂 砌筑工具</p>	泥水作业	<ol style="list-style-type: none"> <li>选用优等红砖, 并提前浇水湿润。</li> <li>砖筑砌体应上下错缝, 内外搭砌。</li> <li>砖砌体的水平灰缝厚度和竖向灰缝宽度一般为10mm。</li> <li>装饰局部的砌筑, 直采用较高标号的水泥砂浆。</li> </ol> <p>(十一)</p> <p>1份水泥 3份中砂 清水 批荡工具</p> <ol style="list-style-type: none"> <li>本找平批荡是相对原土建未做批荡层或批荡经检验层凹凸不平之状况经业主认可的进行的二次批荡作业。</li> <li>批荡层的平均厚度, 不得大于下列规定: 顶棚楼板处: 批荡不能超过18mm, 最厚层为25mm。</li> <li>涂抹批荡的普遍厚度宜为7—9mm, 并应等前一层批荡凝结后, 才可进行后一层批荡作业。</li> <li>找平批荡应参照下列建筑高级抹杰标准工序:</li> <li>质量验收标准: a、平整度: 2m范围内±2mm。 b、垂直度: ±1mm。 c、无空壳现象及裂缝。 d、阴阳转角垂直。</li> </ol> <p>A、饰面煨灰</p> <table border="1"> <tbody> <tr> <td>材料</td> <td>质量比</td> </tr> <tr> <td>海藻胶</td> <td>75</td> </tr> <tr> <td>立得粉</td> <td>1000</td> </tr> <tr> <td>酚醛清漆</td> <td>100</td> </tr> <tr> <td>石膏粉</td> <td>50</td> </tr> </tbody> </table> <ol style="list-style-type: none"> <li>将原墙体清刷干净浇水湿润。</li> <li>如发现原墙体批荡有空壳, 必须铲掉重新批荡, 方可施工。</li> <li>施工过程中用强光灯侧射其墙体, 检查其平整度。</li> <li>要求基底抹灰层平整, 并经打磨至平滑光洁。</li> <li>验收标准: 1) 无掉粉, 起皮, 漏刷, 透底, 反碱, 流坠。 2) 无沙眼, 刷痕, 直观效果光洁、平整, 无凹凸感, 无空壳、裂缝。 3) 墙身平整度: 2M内+2MM 垂直度: +1MM 所有阴阳角不能大于或小于90</li> <li>天花2M内 +2MM。</li> </ol> <p>B、面砖铺贴</p> <ol style="list-style-type: none"> <li>面砖必须是形状精确, 平整对称, 无瑕疵或其它缺陷。</li> <li>铺贴面砖前必须清扫或清洗原有基底, 有待铺贴的区域应在铺贴前必须以面砖放样, 避免不必要的切割。</li> <li>面砖铺贴应在按样板抹平的水泥砂浆中, 并按规定的色彩填缝剂填缝。</li> <li>面砖必须浸泡在清洁的水中24小时。</li> <li>铺贴完成后必须进行适当的现场清扫与产品保护, 避免碰撞、振动而引起的空壳。</li> <li>水泥砂浆的稠度, 必须严格控制, 防止产生收缩系数不同而产生局部空壳。</li> <li>瓷片的铺贴亦可参照以上规范。</li> </ol>	材料	质量比	海藻胶	75	立得粉	1000	酚醛清漆	100	石膏粉	50	多水房间防水工程	<p>(一) 适用于厕所、浴室、厨房等多水房间。</p> <p>做法如下:</p> <ol style="list-style-type: none"> <li>厕、浴、厨房等多水房间地面应比门外同层地面低10mm-20mm, 不宜用门坎解决, 残疾人间除外; 残疾人使用的厕、浴、厨等多水房间的内外地面高差应不大于15mm, 并以斜面过渡。</li> <li>坡向地漏的走水槽坡度为1-2%, 公用的各装修标准低的取上限。</li> <li>基层要求: 各种水泥砂浆找平层 (或细石混凝土找平找坡层) 应平整、坚固、密实、无油污、无起砂起壳现象, 20mm厚深度内的含水率应不大于8%, 用聚合物水泥基材料做防水材料时含水率不可大于10%, 基层处理待监理单位验收后方可进行防水施工。</li> </ol> <p>A、墙面</p> <ol style="list-style-type: none"> <li>墙面防水层施工: 1) 宜采用刚性防水, 并应从地面做到墙顶。 2) 可用高分子益胶泥等聚合物改性水泥基材料或掺有机硅防水剂的防水砂浆做防水层, 分子并不宜用柔性的聚氨酯等合成高防水涂料作防水层。在墙面上做高分子益胶泥防水层时, 可刮涂2mm厚。 3) 防水层为防水砂浆抹面时, 应分层抹, 每层厚度不超过8mm, 以防开裂。</li> <li>墙面装饰层施工: 1) 在做过刚性防水层的墙面上宜用高分子益胶泥等聚合物水泥基材料粘贴立面块材。 2) 如果用水泥砂浆粘贴饰面块材时, 应在最后一道防水砂浆初凝前刮2-3厚细砂水泥砂浆, 用木抹搓平。 3) 在防水砂浆墙面上用水泥砂浆粘贴饰面层前, 应先刷混凝土界面处理剂一道。</li> </ol> <p>B、地面</p> <ol style="list-style-type: none"> <li>地面防水层施工: 地面防水层宜采用刚性材料和柔性材料复合防水, 柔性防水层做在水泥材料找平层上, 刚性防水层做在柔性防水层的水泥砂浆保护层上。 (1) 柔性材料防水可用弹性聚氨酯涂膜厚1.5-2.0mm; 刚性材料防水可采用高分子益胶泥2mm或防水砂浆15mm-20mm做防水层, 做在地面找平层上。 (2) 聚氨酯弹性防水层应分层施工, 打底一道, 面料2道, 总厚度控制在1.5-2.0mm, 遇墙上 翻300mm, 每道施工间隔24h, 最后一道聚氨酯涂层施工后, 在初凝前撒一层粒径2-3mm的粗砂粒, 48h后在聚氨酯弹性涂层上做 1: 25水泥砂浆保护层厚20-30mm。 (3) 地面为刚性防水层时应在墙面和地面交界处预留10X10mm凹槽, 嵌填弹性密封材料, 地面。防水层应在墙面上翻450mm。 (4) 多水房间且面积超过两个开间的地面, 在 (梁、墙等) 结构板支撑处的找平层和刚性防水层均应留10X10mm的分格缝, 并嵌填弹性密封材料。</li> <li>地面面层施工 1) 用聚合物改性水泥基材料作地面块材的粘结剂时, 可将其视为一道刚性防水层。粘结层厚度5mm左右。块材采用无缝法施工, 缝宽5mm左右。缝内填满粘结材料或专用嵌缝材料。 2) 用水泥砂浆做块材的粘结材料时, 为增加水泥砂浆的粘结力,</li> </ol>	多水房间防水工程	<p>应在水泥砂浆中渗入适量的建筑胶水。根部略高出地面, 并在找平层与管道之间留凹槽10X10mm, 填柔性密封材料作柔性防水层时管根部应多作一道。</p> <p>4、细部防水处理</p> <ol style="list-style-type: none"> <li>立管定位后与楼板四周的缝隙用掺有膨胀剂的细石混凝土或1:2.5水泥砂浆堵塞严实, 地面找平时应使块材采用无缝法施工, 缝宽5mm左右, 缝内填满粘结材料或专用嵌缝材料。</li> <li>地漏、穿地防水套管及预埋件与找平层之间应预留宽10X10mm的凹槽, 并嵌入弹性密封材料, 穿过防水层的防水套管应高出地面不小于20mm, 管道与套管间应留5-10mm的缝隙, 缝内先填塞聚苯乙烯或聚乙烯泡沫条, 再用弹性密封材料封口, 并在套管周围加大地面坡度, 坡离套管。</li> </ol> <p>3) 地漏处理</p> <ol style="list-style-type: none"> <li>地漏离地面净距宜为50-80mm, 便于作防水处理。</li> <li>地漏上口要低于防水层20mm。</li> <li>地漏管的处理同上下水管根部处理。</li> <li>墙面上固定卫生设备用膨胀螺栓严防破坏埋墙暗管。</li> <li>水景的防水处理和水循环系统由专业公司处理;</li> <li>按照《建筑地面工程施工质量验收规范》(GB50209-2002) 强制性条文规定, 楼层结构必须采用现浇混凝土, 楼板四周除门洞外, 应做混凝土翻边, 其高度不应小于120mm。</li> </ol>
材料	质量比																
海藻胶	75																
立得粉	1000																
酚醛清漆	100																
石膏粉	50																

注明: 本图纸在未取得政府相关主管部门批准 (如规划部门、消防部门) 及施工图审查单位合格证前, 不得用于施工。



一方设计集团有限公司  
Yifang Design Group Co., Ltd

- 建筑行业 (建筑工程) 甲级 证书编号: A144016429
- 市政行业 (道路工程) 甲级 证书编号: A244016426
- 市政行业 (给水工程、排水工程、桥梁工程) 乙级 风景园林工程设计专项乙级 证书编号: A244016426
- 公路行业 (公路) 专业乙级 证书编号: A144016429
- 工程勘察 (岩土) 甲级 证书编号: B244016426
- 工程测量乙级 证书编号: 乙测资字44511271
- 城乡规划编制甲级 证书编号: 自资规甲字24440816
- 工程造价咨询 (不分级)
- 工程咨询 备案编号: 9144702722409262F-19
- 房屋建筑工程监理甲级 证书编号: E144016429
- 市政公用工程监理甲级 证书编号: E244016426
- 建筑工程施工总承包一级 证书编号: D244257450

不可按图纸 (含CAD文件) 截取尺寸, 所有尺寸均须通过放样确定。未经同意不得使用、泄露、散布或复制本文件及其资料。  
DO NOT SCALE FROM DRAWING (EXCLUDING CAD FILES). ALL DIMENSIONS MUST BE VERIFIED ON SITE. NO USE, DISCLOSURE, DISSEMINATION OR DUPLICATION OF ANY CONTENT IN THIS DOCUMENT IS ALLOWED WITHOUT PRIOR CONSENT.

本图修改记录  
REVISION REMARK

修改日期 REVISION DATE	修改原因 REVISION REASON

单位出图专用章 | STAMP OF DESIGN FIRM(S)

注册建筑师执业专用章 | STAMP OF REGISTERED ARCHITECT(S)

设计签署  
DESIGN SIGNATURE

审 定: APPROVED BY	林立文	
项目总负责: PROJECT DIRECTOR	李莹	
审 核: REVIEWED BY	林立文	
专业负责: ENGINEER IN CHARGE	李莹	
校 对: CHECKED BY	李莹	
设 计: DESIGNED BY	冯邦荣	

建 设 单 位  
CLIENT  
江门市人民医院


工 程 名 称  
PROJECT  
江门市人民医院泌尿外科门诊 (原消化内科门诊) 改造工程

图 纸 内 容  
TITLE  
室内设计施工工艺说明 (二)

设计号 PROJECT NO.	
图 别 DRAWING TYPE	建 施
图 号 DRAWING NO.	S-04
图 幅 MAP	A2
设计阶段 STAGE	方 案
版 本 号 INDEX	01
日 期 STAGE	2025. 10

## 室内设计施工工艺说明 (二)

项目	工程一般规范	项目	工程一般规范	项目	工程一般规范	项目	工程一般规范																																																					
石材铺贴	<p>(一) 工艺说明</p> <ol style="list-style-type: none"> <li>1、检查作业范围的隐蔽工程是否符合设计要求, 预埋管道是否检验合格。</li> <li>2、检查作业面的平整度、垂直度及强度是否符合设计要求, 有否必要作二次找平批荡。</li> <li>3、检查石材的品质情况, 规格尺寸方正, 表面平整光滑。</li> <li>4、面积大, 纹路多, 自然色泽变化大的石材铺贴, 必须进行试铺预排、编号、归类的工艺程序, 令花纹、色泽均匀, 纹理顺畅。</li> <li>5、铺贴前应先找好水平线、垂直线及分格线。</li> <li>6、铺贴后24小时内不可踏践或碰撞石材, 以免造成破损松动。</li> <li>7、各类异型台面板的磨边加工 (特别是内藏式面盆板沿), 必须经专业磨具进行专门加工。</li> <li>8、各类异型台面板的异型尺寸, 必须经现场放样后, 编号供样, 注意正负反面及左、右尺寸的确定。</li> <li>9、石材贴面完成后, 必须用厂商提供的保护蜡进行保护层的处理。</li> <li>10、采用吊挂灌浆或直接粘贴二种工艺方式。</li> </ol> <p>(二) 采用吊挂灌浆或直接粘贴二种工艺方式。</p> <p>A、直接粘贴</p> <ol style="list-style-type: none"> <li>1、石材品质、规格、色泽、图案、拼贴工艺应符合设计要求。</li> <li>2、石材与基层粘接牢固, 无空鼓, 缝隙顺直。</li> <li>3、石材表面洁净、光滑, 板块角方正, 无缺棱、无裂纹、缺楞掉角。</li> <li>4、色泽、图纹接缝均匀、拼接自然, 颜色一致、无生根, 无跳色现象。</li> <li>5、表面平整度允许偏差为1MM (2M以内)。用2m靠尺和楔形塞尺检查。</li> <li>6、立面垂直度允许偏差为2MM (2M以内)。</li> <li>7、接缝平直允许偏差为2MM (2M以内)。拉5m线检查, 不足5m拉通线。</li> <li>8、接缝高低差: 不允许。</li> <li>9、浅色石必须用白水泥粘贴进口泥胶粘贴。</li> <li>10、地面散水坡度, 严格按图纸及有关施工规定执行。</li> <li>11、石材粘贴后必须待结合面及基底干透后再补缝, 以免造成应力变形。</li> <li>12、因设备及管道影响 (完层面尺寸超过50mm), 需增加50x50镀锌角铁底架, 间距应和石材的铺贴分格一致并应小于500mm, 挂焊网进行铺贴。</li> </ol> <p>B、干挂石</p> <ol style="list-style-type: none"> <li>1、挂石构件必须符合设计要求及强度要求之不锈钢挂件及符合规范之云石胶。品种、规格、颜色、图案及镶贴方法符合设计要求。</li> <li>2、验收标准: <ol style="list-style-type: none"> <li>1) 石材品质、规格、色泽、图案、拼贴工艺应符合设计要求。</li> <li>2) 石材表面洁净、光滑, 板块角方正, 无缺棱、无裂纹、缺楞掉角。</li> <li>3) 色泽、图纹接缝均匀、拼接自然, 颜色一致、无生根, 无跳色现象。</li> <li>4) 饰面工程的表面不得有变色、起碱、污点、砂浆流痕和显著日光泽受损坏, 突出的管线、支承物等部位镶贴的饰面砖应套割镶贴吻合。</li> </ol> </li> </ol>	<p>5) 表面平整度允许偏差为1MM (2M以内)。用2m靠尺和楔形塞尺检查。</p> <p>6) 立面垂直度允许偏差为2MM (2M以内)。</p> <p>7) 接缝平直允许偏差为2MM (2M以内)。拉5m线检查, 不足5m拉通线。</p> <p>8) 接缝高低差: 不允许。</p> <p>工程质量允许偏差:</p> <table border="1"> <thead> <tr> <th>项次</th> <th>检 验 方 法</th> <th>表面平整</th> <th>立面垂直</th> <th>阳角方正</th> <th>接缝平直</th> <th>接缝高低</th> <th>接缝宽度</th> </tr> </thead> <tbody> <tr> <td>1</td> <td>用2m直尺和楔形垂尺检查</td> <td>2mm</td> <td></td> <td></td> <td></td> <td></td> <td></td> </tr> <tr> <td>2</td> <td>用2m托线板检查</td> <td></td> <td>2mm</td> <td></td> <td></td> <td></td> <td></td> </tr> <tr> <td>3</td> <td>用200mm方尺检查</td> <td></td> <td></td> <td>2mm</td> <td></td> <td></td> <td></td> </tr> <tr> <td>4</td> <td>5m拉线检查不足5m拉通线检查</td> <td></td> <td></td> <td></td> <td>2mm</td> <td>2mm</td> <td></td> </tr> <tr> <td>5</td> <td>用直尺和楔形塞尺检查</td> <td></td> <td></td> <td></td> <td>室外</td> <td>1mm</td> <td></td> </tr> <tr> <td>6</td> <td>用尺检查</td> <td></td> <td></td> <td></td> <td>室内</td> <td>0.5mm</td> <td></td> </tr> </tbody> </table> <p>(三) 装修用料及分项工艺</p> <p>一般石材</p> <p>石材有二大类: 花岗石或大理石 (云石) 二种。</p> <p>花岗石材——质地坚硬, 结构密实, 性能稳定。 (二氧化硅)</p> <p>大理石材——质地细腻, 品种繁多, 色泽丰富。 (碳酸钙)</p> <p>普通贴面有石材厚度为:</p> <p>薄片 (10~20mm) 用于窄小空间。</p> <p>中片 (20~30mm) 广泛用于室内墙, 地面。</p> <p>厚片 (30~50mm) 用于外墙装饰。</p> <p>铺贴方式以直接粘, 吊挂灌浆或独立干挂三种基本形式。</p> <p>(四) 薄片石材</p> <ol style="list-style-type: none"> <li>1、墙体饰面用料, 以薄片大理石为主。</li> <li>2、薄片大理石品种、规格、材质要求严格、厚薄一致。</li> <li>3、薄片大理石的铺贴方式, 一般采用水泥砂浆直接粘贴, 砂浆厚度以 (10~15mm) 为宜。</li> <li>4、浅色大理石薄片的铺贴, 必须用白水泥或进口泥胶粘贴, 以防止串色、变色, 影响自然光泽。</li> <li>5、薄片大理石的规格, 不宜太大。</li> <li>6、薄片大理石的运输、包装、形式, 应采用塑胶泡沫盒式的密封包装,</li> <li>7、薄片大理石铺贴前, 必须清理, 湿润基底。</li> </ol> <p>(五) 异型石材</p> <ol style="list-style-type: none"> <li>1、特别效果饰面, 收口, 转角等, 其规格、尺寸、图形及收口、磨边方式不同, 称为异型石材。</li> <li>2、异型石材的加工前必须经现场较样, 并标明房间型号, 正反饰面或左右朝向。</li> <li>3、异型石材铺贴方式, 与一般石材的铺贴方式统一, 多采用水泥砂浆粘贴式。</li> <li>4、异型石材材基厚度一般为20~50mm不等。</li> </ol> <p>(六) 拼花石材</p> <ol style="list-style-type: none"> <li>1、大厅、过厅等效果装饰, 地面或局部, 采用拼花石材。</li> <li>2、拼花石材的基材一般以方便加工的大理石材为多。</li> <li>3、拼花石材一般采用电脑切割, 局部粘接, 现场较样, 集中</li> </ol>	项次	检 验 方 法	表面平整	立面垂直	阳角方正	接缝平直	接缝高低	接缝宽度	1	用2m直尺和楔形垂尺检查	2mm						2	用2m托线板检查		2mm					3	用200mm方尺检查			2mm				4	5m拉线检查不足5m拉通线检查				2mm	2mm		5	用直尺和楔形塞尺检查				室外	1mm		6	用尺检查				室内	0.5mm		<p>拼贴的四段式工艺程序。</p> <ol style="list-style-type: none"> <li>4、拼花石材的图案形式, 必须符合设计要求, 不得擅自变更或修改。</li> <li>5、拼花石材的铺贴方式, 采用直接粘贴, 分水泥砂浆粘贴 (大面积, 砖砌体, 混凝土基底) 或专门粘合剂粘贴 (小面积, 金属, 木材等基底) 等二种方法。</li> </ol> <p>(七) 水泥砂浆</p> <ol style="list-style-type: none"> <li>1、粘贴石材用的水泥砂浆配合比为: 一份水泥, 三份砂。</li> <li>2、水泥标号为425。</li> <li>3、砂为清洁干净, 无杂质的中砂。</li> <li>4、水泥砂浆的稠度, 必须严格控制, 并保持前后铺贴用料的一致性。</li> <li>5、浅色或薄片大理石的铺贴, 必须采用白色水泥砂浆。</li> <li>6、石材扫口必须选用与石材相近颜色的水泥填缝剂勾缝, 并应选用专业勾缝工具以保持缝位平整一致, 应于填缝剂填充后24小时内用干净湿海棉或棉布抹去多余填缝剂。</li> </ol> <p>(八) 饰面保护层</p> <ol style="list-style-type: none"> <li>1、内各墙体、地面、台面的石材铺贴面完成后必须清理表面, 涂上石材保护层蜡。</li> <li>2、层蜡的品质、名牌应符合设计要求, 一般以透明、无杂质的进口专业石材保护蜡为优。</li> <li>3、墙面、地面、台面所选取的大理石, 必须另加工序, 为保持大理石以防渗色, 必须在铺贴前用专用防渗剂涂抹石材底部两次。</li> <li>4、石材完成铺贴后, 必须找专业厂家对地面石材进行打磨及镜面处理一次, 以达到平整、不渗色、光亮度一致。</li> </ol> <p>(九) 卫生间托架</p> <ol style="list-style-type: none"> <li>1、卫生间的石材面盆底托架, 是石材面板或洁具面盆的主工结构骨架, 由于数量多, 隐蔽性强, 必须严格控制其施工规范。</li> <li>2、采用40X40mm优秀角钢为骨架用料, 经烧焊成形, 并紧固金属层, 油离锈漆三次。</li> <li>3、底托架的烧焊成形, 必须符合根据不同型号房间的规格、尺寸、面积的烧焊作业, 必须在指定的专门作业面进行。</li> <li>4、托架的现场安装, 应注意预留水泥砂浆层与石材完成的厚度。</li> <li>5、托架安装的膨胀螺栓钻孔, 必须注意避开隐藏工程预埋的各种类水管等, 以免造成今后墙体渗水, 渗漏的长期隐患。</li> </ol>	<p>油漆饰面</p> <p>(一) 工艺说明</p> <ol style="list-style-type: none"> <li>1、木制品表面必须平整、清洁、光滑、木纹颜色一致, 为达到此要求, 必须对木制品表面进行加工处理。</li> <li>2、对木制品加工过程中留下有油脂、污垢、胶渍, 要用酒精、汽油或其它合适溶剂擦掉。</li> <li>3、对于木材表面的斑和不均匀的色调清除, 可用天那水、草酸等进行清理。</li> <li>4、按设计要求定出的色板, 用虫胶漆、颜料、填充料调配成腻子, 对木制品上局部不平, 孔眼缺陷进行填补, 待腻子干透后, 用砂纸磨平。</li> <li>5、清除木制品表面浮灰, 用硝基漆或虫胶漆刷一道底油。</li> <li>6、根据设计定出的色板, 如需着色可用颜料, 填充料及合适的涂料, 调配成油性色, 在木制品上涂刷, 作着色处理, 待干透后, 用细砂纸轻轻打磨至平滑。</li> <li>7、已着色的木制品要认真与色板比对, 经确认后, 进行下道工序。</li> <li>8、着色后的木制品必须喷涂4~5道硝基清漆, 漆面都要用水砂纸打磨并清洗干净, 选用水砂纸, 要先粗后细。</li> <li>9、前道工序的木制品在常温下经1~2天时效处理, 用稀释的哑光硝基清漆喷涂二遍。</li> <li>10、最后, 可用砂蜡或油蜡进行打蜡, 磨光处理。</li> </ol> <p>(二) 技术标准</p> <ol style="list-style-type: none"> <li>1、油漆质量的优劣, 直接影响装饰效果及使用效果, 必须认真把好质量关。</li> <li>2、所用的油漆品种、颜色是否符合设计和选定的色板要求。</li> <li>3、喷涂在木制品上的漆膜不允许有脱皮、斑迹。</li> <li>4、木纹清晰、柔和、光滑、无挡手感。</li> <li>5、无起泡、流挂、皱皮、漆膜厚薄均匀。</li> <li>6、颜色一致, 无刷纹、无咬底。</li> <li>7、在喷涂对人体有害的涂料时, 要戴上防毒口罩, 及戴眼镜进行保护。</li> <li>8、在喷涂硝基清漆或其它挥发性, 易燃性溶剂涂料时, 应特别注意防火安全, 并有相应措施。</li> <li>9、施工场地有良好的通风条件, 如在通风条件较封闭地施工, 必须配置通风设备或足够的消防器材, 才能施工。</li> <li>10、操作人员在施工时感觉头痛、心悸或恶心时应立即离开工作地点, 走到通风处换空气。</li> </ol>
			项次	检 验 方 法	表面平整	立面垂直	阳角方正	接缝平直	接缝高低	接缝宽度																																																		
1	用2m直尺和楔形垂尺检查	2mm																																																										
2	用2m托线板检查		2mm																																																									
3	用200mm方尺检查			2mm																																																								
4	5m拉线检查不足5m拉通线检查				2mm	2mm																																																						
5	用直尺和楔形塞尺检查				室外	1mm																																																						
6	用尺检查				室内	0.5mm																																																						
轻钢龙骨隔断墙	<p>(一) 技术标准</p> <ol style="list-style-type: none"> <li>1、轻钢龙骨安装位置必须正确, 连接牢固, 无松动, 正确选用龙骨系列并符合产品要求。</li> <li>2、罩面板面平整、洁净、光滑、不露钉帽, 套割电器盒位置准确, 套割平整。</li> <li>3、罩面板接缝: 硅酸钙板接缝均匀、顺直、位于龙骨上, 自攻钉间距符合有关标准规定 (自攻钉孔补平, 防锈处理), 硅酸钙板接头位于龙骨上, 明缝或压条的宽、厚、深度基本一致, 与龙骨结合严密。</li> </ol>																																																											



一方设计集团有限公司  
Yifang Design Group Co., Ltd

- 建筑行业 (建筑工程) 甲级 证书编号: A144016429
- 市政行业 (道路工程) 甲级 证书编号: A244016426
- 市政行业 (给水工程、排水工程、桥梁工程) 乙级 风景园林工程设计专项乙级 证书编号: A244016426
- 公路行业 (公路) 专业乙级 证书编号: A144016429
- 工程勘察 (岩土) 甲级 证书编号: B244016426
- 工程测量乙级 证书编号: 乙测资字44511271
- 城乡规划编制甲级 证书编号: 自资规甲字24440816
- 工程造价咨询 (不分级)
- 工程咨询 备案编号: 9144170272409262F-19
- 房屋建筑工程监理甲级 证书编号: E144016429
- 市政公用工程监理甲级 证书编号: E244016426
- 建筑工程施工总承包一级 证书编号: D244257450

不可按图纸(含CAD文件)量取尺寸,所有尺寸均须通过放样确定。未经同意不得使用、泄露、散布或复制本文件及其资料。

DO NOT SCALE FROM DRAWING(INCLUDING CAD FILES). ALL DIMENSIONS MUST BE VERIFIED ON SITE. NO USE, DISCLOSURE, DISSEMINATION OR DUPLICATION OF ANY CONTENT IN THIS DOCUMENT IS ALLOWED WITHOUT PRIOR CONSENT.

本图修改记录  
REVISION REMARK

修改日期 REVISION DATE	修改原因 REVISION REASON

单位出图专用章 | STAMP OF DESIGN FIRM(S)

注册建筑师执业专用章 | STAMP OF REGISTERED ARCHITECT(S)

设计签署  
DESIGN SIGNATURE

审 定: APPROVED BY	林立文	
项目总负责: PROJECT DIRECTOR	李莹	
审 核: REVIEWED BY	林立文	
专业负责: ENGINEER IN CHARGE	李莹	
校 对: CHECKED BY	李莹	
设 计: DESIGNED BY	冯邦荣	

建 设 单 位 CLIENT	江门市人民医院
-------------------	---------

工 程 名 称 PROJECT	江门市人民医院泌尿外科门诊(原消化内科门诊)改造工程
--------------------	----------------------------

单项名称  
SUBPROJECT

图 纸 内 容 TITLE	室内设计施工工艺说明(三)
------------------	---------------

设计号  
PROJECT NO.

图 别 DRAWING TYPE	建 施	图 号 DRAWING NO.	S-05
---------------------	-----	--------------------	------

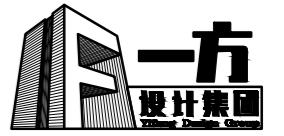
图 幅 MAP	A2	设计阶段 STAGE	方案
------------	----	---------------	----

版 本 号 INDEX	01	日 期 STAGE	2025. 10
----------------	----	--------------	----------

## 室内设计施工工艺说明(三)

项目	工程一般规范	项目	工程一般规范	项目	工程一般规范	项目	工程一般规范
吊顶工程	<p>(一) 工艺说明</p> <ol style="list-style-type: none"> <li>1、吊顶标高、尺寸、起拱和造型应符合设计要求</li> <li>2、饰面材料的材质、品种、规格、图案和颜色应符合设计要求。</li> <li>3、吊杆、龙骨的材质、规格、安装间距及连接方式应符合设计要求。金属吊杆、龙骨应经过表面防腐处理;木龙骨应进行防腐、防火处理。主龙骨、中龙骨、小龙骨、安装必须位置正确、连接牢固、无松动。</li> <li>4、配件表面应光洁、平整,折弯处不允许有裂纹,镀锌层不许有起皮、起瘤、脱落、腐蚀、损伤、黑斑、麻点等缺陷,龙骨吊顶工程的吊杆、龙骨和饰面材料的安装必须牢固、位置正确、无松动。</li> <li>5、饰面板的接缝应按其施工工艺标准进行板缝防裂处理。安装双层板时,面层板与基层板的接缝应错开,并不得在同一根龙骨上接缝。</li> <li>6、饰面板表面应平整,不得污染、折裂、缺棱、掉角、碰伤等缺陷,接缝应均匀一致。</li> </ol> <p>(二) 技术标准</p> <p>A、轻钢龙骨纸面石膏板、硅酸钙板、水泥纤维板吊顶</p> <ol style="list-style-type: none"> <li>1、罩面板的材质、品种、规格、及吊顶造型的基层构造、固定方法,必须符合设计要求和国家现行有关标准规定。</li> <li>2、应根据吊顶的设计标高在四周墙上弹线。弹线应清晰、位置应准确。</li> <li>3、应根据吊顶的设计标高在四周墙上弹线。弹线应清晰、位置应准确。吊点间距应小于1.2m,应按房间短向跨度的1%~3%起拱。主龙骨安装后应及时校正其位置标高。</li> <li>4、吊顶龙骨由承载龙骨(主龙骨),覆面龙骨(辅龙骨)及各种配件组成。分为D38(UC38),D50(UC50)和D60(UC60)吊三个系列。D38用于吊点间距900—1200毫米不上人吊顶,D50用于吊点间距900—1200毫米上人吊顶,D60用于吊点间距1500毫米上人加重吊顶,U50,U60为覆面龙骨,它与承载龙骨配合使用。</li> <li>5、吊杆应通直,距主龙骨端部距离不得超过300mm。当吊杆与设备相遇时,应调整吊点构造或增设吊杆。</li> <li>6、次龙骨应紧贴主龙骨安装。固定板材的次龙骨间距&lt;600mm在潮湿地区和场所,间距宜为300~400mm。用沉头自攻钉安装饰面板时,接缝处次龙骨宽度不得小于40mm。板材接缝均匀、顺直,位于龙骨上,自攻钉间距符合有关标准规定。(自攻钉孔补平,防锈处理)。</li> <li>7、饰面材料表面应洁净、色泽一致,不得有翘曲、裂缝及缺损。平直、美观,与饰面板的交接应吻合、严密。精度:面板尺寸和偏差应符合表1、表2规定,条板长度就不小于公称尺寸。</li> </ol> <p>B、金属板龙骨吊顶</p> <ol style="list-style-type: none"> <li>1、应根据吊顶的设计标高在四周墙上弹线。弹线应清晰、位置应准确。</li> <li>2、主龙骨吊点间距、起拱高度应符合设计要求。当设计无要求时,吊点间距应小于1.2m,应按房间短向跨度的1%~3%起拱。主龙骨安装后应及时校正其位置标高</li> <li>3、强度:面板与龙骨安装后,面板应能承受160V/m2的静载荷,最大弹性变形量不得大于10mm,塑性变形量不得大于2mm。安装面板所需的吊挂件应能承受150v/m2的静拉力,无明显塑性变</li> </ol>	吊顶工程	<p>形。所有龙骨及挂件采用铝或钢构件,具体要求由专业厂家深化。</p> <ol style="list-style-type: none"> <li>4、条板形、块板形、格栅形面板的接边应平直,最大弯曲不大于3%。</li> <li>5、面板表面质量:面板表面应光洁、平整、图案清晰,色泽基本一致,无明显擦伤和毛刺。漆膜、喷塑层不得有露底及明显流挂,气泡,桔皮等缺陷。氧化层无疏松和花斑等缺陷。电镀层不得有气泡、露底、脱落、无明显的黑斑、麻点等缺陷。</li> <li>6、饰面板上的灯具、烟感器、喷淋头、风口篦子等设备的位置应合理、美观,与饰面板的交接应吻合、严密。</li> <li>7、根据金属吊顶板式样选定主、次龙骨,次龙骨与主骨间用固定件连接。金属吊顶板与四周墙面所留空隙,用特制收边条补边找齐。</li> </ol> <p>C、矿棉纤维板:</p> <ol style="list-style-type: none"> <li>1) 饰面板的品种、规格、质量、颜色、图案、方向、防潮、防火性能以及吊顶的造型、基层构造、固定方法须符合设计要求。</li> <li>2) 龙骨顺直,接缝严密;收口条割向正确,拼缝无明显错台错位;无划痕,碰伤,色泽均匀。</li> </ol> <p>D、洞口处理:</p> <p>设备口、灯具的位置必须按板块、图案、分格对称布局合理。开口边缘整齐,护口严密,不露缝,排列横竖均匀、顺直、整齐、协调美观。受风压的吊顶板必须做固定处理。吊顶板与墙面、窗帘盒、灯具等交接处应严密,不得有漏缝现象。</p>	无机涂料 乳胶漆	<p>(一) 工艺说明</p> <ol style="list-style-type: none"> <li>1、检查墙体批荡是否有空壳,是否有凹凸不平等缺陷。</li> <li>2、清除墙体表面油污等影响施工因素。</li> <li>3、对原有墙基进行饰面煇灰三次,稠度不宜太浓,每次之间干透,灰层之后,用砂纸反复磨平。</li> <li>4、用灯光侧射墙体进行煇灰作业,以便反复刮抹,打磨至平滑。</li> <li>5、涂刷封固底漆,涂刷第一遍无机涂料或乳胶漆,复补腻子,磨平涂刷第二遍无机涂料,打磨平整,涂刷第三遍无机涂料</li> </ol> <p>(二) 技术标准</p> <ol style="list-style-type: none"> <li>1、无机涂料饰面的稠度控制在103-105,厚度必须严格控制,不应太浓,或太厚。</li> <li>2、筒度太浓,容易引起裂缝或揭底,影响质量。</li> <li>3、厚度太过,容易引起龟裂,脱落,粘合力不够。</li> <li>4、表面必须做到无刷痕、无起泡、无透底及反碱咬色。</li> <li>5、色泽均匀一致,光洁平整,无挡手感,颜色一致、均匀无刷纹。</li> <li>6、无疙瘩现象。</li> <li>7、颜色一致,无咬色,串色或局部灰色。</li> <li>8、操作工艺及施工程序必须协调一致。</li> <li>9、无掉粉,无起皮,无漏刷。</li> </ol> <p>(三) 海藻胶</p> <p>采用纯石菜花精炼,胶体状(进口)洁白无杂质者为上品。</p> <p>(四) 立得粉</p> <p>以细滑、洁白无杂质者为上品。</p> <p>(五) 石膏粉</p> <p>以天然石膏为主要原料。</p> <p>(六) 酚醛清漆</p> <p>以设计师推荐的品质或名牌为准。</p> <p>(七) 无机涂料、乳胶漆</p> <p>必须符合设计要求,以质地细腻,性能稳定的进口名牌为佳,对设计师不同的色彩要求,必须使用原装调制品色泽的、无机涂料或乳胶漆。</p>	墙纸墙布装裱	<p>(一) 工艺说明</p> <ol style="list-style-type: none"> <li>1、检查墙体的水泥批荡有无空鼓或剥落,如有此类现象,应铲去重批。</li> <li>2、检查隐蔽工程在墙体的预留完成情况,位置尺寸是否准确,是否符合设计要求。</li> <li>3、反复多次做好基底饰面煇灰,并经精细打磨至平滑。</li> <li>4、涂刷光油(酚醛清漆)2~3遍。</li> <li>5、裱贴作业应用绳锤取垂直线,以确保墙纸垂直。</li> <li>6、接驳口采用拼接式。</li> <li>7、所有贴纸溢出的胶浆,应及时抹干、清洁。</li> <li>8、粘贴剂的使用应严格按照墙纸制造商的说明书或厂家推荐的品牌。</li> </ol> <p>(二) 技术标准</p> <ol style="list-style-type: none"> <li>1、拼花图案吻合完整,无错位,无气泡。</li> <li>2、粘贴牢固,无搭口,无裂缝,无翘边,无皱折和污迹。</li> <li>3、1.5m远斜视无胶痕,表面平整,色泽一致。无波纹起伏及离缝搭缝现象。</li> <li>4、与其它材料的拼接,收口紧密,自然,无缝隙。</li> <li>5、阴、阳转角垂直,清晰,棱角分明。阴角处搭接顺光,阳角无接缝。</li> <li>6、所有拼缝及驳口必须垂直、平衡、对称。</li> <li>7、不得有漏贴、补贴和脱层等缺欠。</li> <li>8、预留电气孔洞大小合适,准确不亏纸。</li> <li>9、验收标准:             <ol style="list-style-type: none"> <li>1)、墙纸、墙布必须粘贴牢固,不得有气泡、空鼓、翘边、皱折和污渍,表面颜色一致,1.5m远斜视面无胶迹。斜视时无胶迹。表面平整度和阴、阳垂直度允许偏差2MM,立面垂直允许偏差3MM(用2M靠尺和2M托线检查)。阴阳角方正允许偏差2MM(用方尺和楔形塞尺检查)。</li> <li>2)、具有纹理质感,不应有压光起光。</li> <li>3)、壁纸、墙纸边缘应平直整齐,不得有纸毛刺。</li> <li>4)、各幅拼接应横平竖直,对花端正,图案吻合,距墙面1.5m正视不显拼缝。</li> <li>5)、壁纸、墙布应与挂镜线、贴脸、踢脚板紧接,不得有缝隙。</li> </ol> </li> </ol>

注明:本图纸在未取得政府相关主管部门批准(如规划部门、消防部门)及施工图审查单位合格证前,不得用于施工。



一方设计集团有限公司  
Yifang Design Group Co., Ltd

- 建筑行业 (建筑工程) 甲级 证书编号: A144016429
- 市政行业 (道路工程) 甲级 证书编号: A244016426
- 市政行业 (给水工程、排水工程、桥梁工程) 乙级 风景园林工程设计专项乙级 证书编号: A244016426
- 公路行业 (公路) 专业乙级 证书编号: A144016429
- 工程勘察 (岩土) 甲级 证书编号: B244016426
- 工程测量乙级 证书编号: 乙测资字44511271
- 城乡规划编制甲级 证书编号: 自资规甲字24440816
- 工程造价咨询 (不分级)
- 工程咨询 备案编号: 91441702722409262F-19
- 房屋建筑工程监理甲级 证书编号: E144016429
- 市政公用工程监理甲级 证书编号: E244016426
- 建筑工程施工总承包一级 证书编号: D244257450

不可按图纸(含CAD文件)量取尺寸,所有尺寸均须通过放样确定。未经同意不得使用、泄露、散布或复制本文件及其资料。  
DO NOT SCALE FROM DRAWING(INCLUDING CAD FILES). ALL DIMENSIONS MUST BE VERIFIED ON SITE. NO USE, DISCLOSURE, DISSEMINATION OR DUPLICATION OF ANY CONTENT IN THIS DOCUMENT IS ALLOWED WITHOUT PRIOR CONSENT.

本图修改记录  
REVISION REMARK

修改日期 REVISION DATE	修改原因 REVISION REASON

单位出图专用章 | STAMP OF DESIGN FIRM(S)



注册建筑师执业专用章 | STAMP OF REGISTERED ARCHITECT(S)



设计签署  
DESIGN SIGNATURE

审 定: APPROVED BY	林立文	
项目总负责: PROJECT DIRECTOR	李莹	
审 核: REVIEWED BY	林立文	
专业负责: ENGINEER IN CHARGE	李莹	
校 对: CHECKED BY	李莹	
设 计: DESIGNED BY	冯邦荣	

建 设 单 位 CLIENT	江门市人民医院
----------------------	---------

工 程 名 称 PROJECT	江门市人民医院泌尿外科门诊(原消化内科门诊)改造工程
-----------------------	----------------------------

单项名称  
SUBPROJECT

图 纸 内 容 TITLE	室内设计施工工艺说明(四)
---------------------	---------------

设计号  
PROJECT NO.

图 别 DRAWING TYPE	建 施	图 号 DRAWING NO.	C-06
---------------------	-----	--------------------	------


图 幅 MAP	A2	设计阶段 STAGE	方案
------------	----	---------------	----

版 本 号 INDEX	01	日 期 STAGE	2025.10
----------------	----	--------------	---------

## 室内设计施工工艺说明(四)

项目	工程一般规范	项目	工程一般规范	项目	工程一般规范	项目	工程一般规范
木作装修	<p>(一) 工艺说明</p> <ol style="list-style-type: none"><li>1、按照设计图纸中的施工材料、节点大样、收口处理、规格尺寸等要求进行作业。</li><li>2、所有木作项目必须首先放线,定出造型坐标、图样尺寸、纵向必须垂直,横向必须水平。</li><li>3、硬木料应干燥处理后,方可使用,在加工过程中需剔除瑕疵。</li><li>4、夹板料应当选用A级产品,并应选用通过消防公司认证的品牌。特殊装饰的必须按图纸设计要求选用。</li><li>5、粘结剂应根据具体用途选用认可的2级产品,以确保施工质量。</li><li>6、木质表面必须平整、光洁,对于陈旧和不洁净的,表面必须经精刨削或细打磨,才可以进行下道工序的施工。</li><li>7、对于木材端面、斜面或对疏松多孔的材质,要预先涂以底层胶。</li><li>8、对油脂和蜡含量多的木材,先用10%的苛性钠(NaOH)水溶剂或丙酮、甲苯等,刷洗接触面,待洗液干透后才可进行下道工序的施工。</li><li>9、木质部件连接必须先涂上强力胶粘剂,然后选合适的风枪钉,或自攻螺丝加以固定连接。</li><li>10、所有木质支撑框架、木质造型底座隐蔽部分,必须先刷防火漆至符合消防规范厚度,并得到当地消防部门认可。</li><li>11、木作工程的工序编排、工艺创新以及成品、半成品的产品保护等非常重要,是提高效率的重要手段。</li></ol> <p>(二) 技术标准</p> <p>A、木皮饰面墙板(成品干挂)</p> <ol style="list-style-type: none"><li>1、所有木质装修的尺寸、形状、位置等必须符合图纸设计要求并复核现场尺寸。</li><li>2、所有支撑框架、木质造型底座必须接合牢固,无松动,无翘曲。所有支撑框架、木质造型底座及挂件采用铝或钢构件,具体要求由专业厂家深化。</li><li>龙骨的排布要求:水平间距≤600mm, 竖向龙骨间距≤450mm</li><li>3、所有饰面板,木皮必须粘结牢固,接缝均匀、严密无空鼓,无明显高差,表面洁净、光滑,粘结面层无溢胶。基层采用经过阻燃处理的中密度板。</li><li>4、木质造型、门扇等结构必须合理紧密,与基层或木砖必须镶钉牢固,无松动、图案清晰、摆设角方正。</li><li>5、木皮饰面接驳平滑顺畅,阴阳角拼接严密,不露钉眼,无刨痕、毛刺、锤印等缺陷。结构必须合理紧密,与基层或木砖必须镶钉牢固,无松动、图案清晰、摆设角方正。</li><li>6、所有木皮饰面,必须横向必须水平,竖向必须垂直,木缝平面接缝平整度允许误差+0.5MM,拼花木纹必须对称平整,色泽统一、均匀,对角线允许误差±2MM,接缝口允许误差±1MM,木缝接口对角应为45°,2M以内垂直水平度允许误差±1MM。(除图纸设计特殊要求以外)。</li></ol> <p>B、固定家具及木质门(成品安装)</p> <ol style="list-style-type: none"><li>1、固定家具及木质门的尺寸、形状、位置等必须符合图纸设计要求并复核现场尺寸,及建筑防火等级。</li><li>2、框架、造型底座必须接合牢固,无松动,无翘曲。具体要求由专业厂家深化。</li><li>3、所有饰面材料及木皮必须粘结牢固,接缝均匀、严密无空鼓,无明显高差,表面洁净、光滑,粘结面层无溢胶。木质基</li></ol>	木作装修	<p>层采用12mm厚高密度中纤板或12mm难燃夹板</p> <ol style="list-style-type: none"><li>4、木皮饰面接驳平滑顺畅,阴阳角拼接严密,不露钉眼,无刨痕、毛刺、锤印等缺陷。</li><li>5、所有木皮饰面,必须横向必须水平,竖向必须垂直,木缝平面接缝平整度允许误差+0.5MM,拼花木纹必须对称平整,色泽统一、均匀,对角线允许误差±2MM,接缝口允许误差±1MM,木缝接口对角应为45°,±2M以内垂直水平度允许误差±1MM(除图纸设计特殊要求以外)。</li></ol> <p>(三) 装修用料</p> <p>硬木</p> <p>木质装修的硬木材料应当是同类材质的优等品,选用生长正常无蛀眼,无疏松,无枯死节疤或其它瑕疵,锯成常用规格,加以烘干处理,投入使用。</p> <p>(四) 夹板</p> <p>常用夹板有椴木、柳木两种基材,品牌有银信难燃板,品种规格为4尺X8尺(英制)厚度量4'~6'(英制),是覆盖硬木支撑架及木质造型底架的常用材料。</p> <p>(五) 收口工艺</p> <ol style="list-style-type: none"><li>1、饰面铺贴在家私上时,3mm以上均需用硬木收口线收口,收口木线不少于5mm厚,材质及颜色均需与饰面一致。</li><li>少于3mm以下见光位均需贴上与饰面一致的木皮收口,收口要打磨光滑不留缝。</li></ol> <p>(六) 吊顶施工</p> <ol style="list-style-type: none"><li>1、纸面石膏板。一般采用9mm或12mm厚的纸面石膏板。</li><li>2、板材应在无应力状态下进行固定,防止出现弯棱、凸鼓现象。</li><li>3、纸面石膏板的长边(即包封边)应沿纵向次龙骨铺设。</li><li>4、自攻螺丝与纸面石膏板边距离:面纸包封的板边以10~15mm为宜,切割的板边以15~20mm为宜。</li><li>5、固定石膏板的次龙骨间距:间距应以300mm为宜。</li><li>6、钉距以150~170mm为宜,螺丝应与板面垂直。弯曲、变形的螺钉应除去,并在相隔50mm的部位另钉螺丝。</li><li>7、钉子的埋置深度以螺丝头的表面略埋入板面,并不使纸面破坏为宜。钉眼应除锈。</li></ol> <p>(七) 细木制品工程</p> <p>适用于细木墙裙、木线条、窗帘盒、包门、包窗套、踢脚板、暖气罩、木隔断花饰、各种木制装饰线和家具的制作与安装工程。</p> <ol style="list-style-type: none"><li>1、木材含水率≤12%(胶拼件木材含水率8-10%)。</li><li>2、不得使用腐朽虫蚀的木材。</li><li>3、外表用料不得有死结、虫眼和裂缝。</li><li>4、细木制品制成后宜刷防潮底油一遍。</li><li>5、胶合板应表面平整,木质纤维不应脱胶,变色和腐朽。</li><li>6、细木制品的加工尺寸正确,表面质量应颜色一致、平整光滑、无开裂、无污迹、拐角方正、线条顺通、木纹清晰、颜色一致、嵌合严密、无锤印,线条直顺,无弯曲变形,无明显挂胶和外露钉帽等缺陷。装饰线刻纹清晰、顺直,棱角凸凹层次分明,出墙尺寸基本一致。</li><li>7、细木制品安装应与基体连接牢固,位置正确。</li></ol>	木作装修	<ol style="list-style-type: none"><li>8、安装窗台板和窗台盒时,其两侧伸出窗洞以外的长度要一致。在同一房间的应按相同的标高安装窗台板或窗帘盒,并各自保持水平。</li><li>9、各种木线条和踢脚板应平整地固定于墙上或木基层上,其接头和阴阳角应连接紧密,在同一水平线上交圈,接口上下平齐。</li><li>10、胶合板如用钉子固定,钉距为80-150mm,钉帽打扁并进入板面0.5-1mm,钉眼用油性腻子抹平。</li><li>11、胶合板面如涂刷透明漆时,相邻板面的木纹和颜色应近似。</li><li>12、细木制品成活表面洁净、无污染、色泽一致。</li><li>13、细木制品板面拼接在龙骨上,纹理通顺,表面平整、严密,无缝隙,装饰线接头,拼接处凹凸棱角位准确,接头平整、严密。</li><li>14、细木制品与顶棚、墙体、踢脚等交接处质量应交接,嵌合严密无缝隙,交接线顺直。</li></ol> <p>(八) 木地板工程</p> <p>适用于毛地板、企口地板、拼花木地板工程。</p> <ol style="list-style-type: none"><li>1、木材材质品种、等级和铺设时的含水率应符合国家有关标准,达到合格要求。</li><li>2、木搁栅、毛地板和垫木等应作防腐处理。木搁栅(地龙骨)安装牢固、平直,符合设计要求。</li><li>3、木板直接与基层粘贴应粘结牢固。</li><li>4、木质地板面层刨光磨平、无刨痕、接茬和毛刺等缺陷,图纹清晰,油漆面层颜色均匀一致。</li><li>5、企口木板固定牢固,面层缝隙严密,接头位置错开,表面洁净。</li><li>6、拼花木板面层接缝堆砌,粘钉严密;缝隙宽度一致,表面洁净,粘结无溢胶。</li><li>7、木地板若烫蜡、擦软蜡,蜡洒布均匀、不露底;光滑明亮、色泽一致、厚薄均匀、木纹清楚、表面洁净。</li></ol>	木作装修	<ol style="list-style-type: none"><li>12)、单层直铺地板的基层必须平整、无油污。铺贴前应在基层刷一层薄而匀的底胶以提高粘结力。铺贴时基层和地板背面均应刷胶,待不粘手后再进行铺贴。拼板时应用榔头垫木块敲溢出的胶液应及时清理干净。</li></ol> <p>(九) 木门窗:</p> <ol style="list-style-type: none"><li>1) 门窗框、门扇安装位置、开启方向、使用功能必须符合设计要求。</li><li>2) 门窗框必须安装牢固、隔音、防火、密封做法正确,符合设计要求和施工规范的规定。</li><li>3) 门窗扇安装应裁口顺直,剖面平整、光滑、无锤印、开关灵活、严密、无回弹、翘弯和变形。</li><li>4) 门窗五金安装牢固,位置适宜,边缘整齐,小五金件齐全,规格符合要求,插销关闭灵活。</li><li>5) 门窗披水、盖口条、压缝条、密封条的安装就应尺寸一致,与门窗结合牢固,木盖口条、压缝条割向正确,拼接严密、顺直,与清水木门窗窗表面颜色一致。</li></ol> <p>(十) 木隔断:</p> <ol style="list-style-type: none"><li>1) 木隔断的制作尺寸及构造必须符合设计规定,安装必须要牢固,加胶榫接严密,不露明榫。</li><li>2) 隔断的表面应表面平整、光滑,无开裂,不露钉帽,无锤印,线、棱、角直顺、方正、接缝严密,无污染,颜色一致。</li><li>3) 隔断和五金件的安装应隔断制作平直方正、光滑,拐角交接严密、无污染。</li></ol>

注明:本图纸在未取得政府相关主管部门批准(如规划部门、消防部门)及施工图审查单位合格证前,不得用于施工。



一方设计集团有限公司  
Yifang Design Group Co., Ltd

- 建筑行业 (建筑工程) 甲级 证书编号: A144016429
- 市政行业 (道路工程) 甲级 证书编号: A244016426
- 市政行业 (给水工程、排水工程、桥梁工程) 乙级 风景园林工程设计专项乙级 证书编号: A244016426
- 公路行业 (公路) 专业乙级 证书编号: A144016429
- 工程勘察 (岩土) 甲级 证书编号: B244016426
- 工程测量乙级 证书编号: 乙测资字44511271
- 城乡规划编制甲级 证书编号: 自资规甲字24440816
- 工程造价咨询 (不分级)
- 工程咨询 备案编号: 9144702722409262F-19
- 房屋建筑工程监理甲级 证书编号: E144016429
- 市政公用工程监理甲级 证书编号: E244016426
- 建筑工程施工总承包一级 证书编号: D24257450

不可按图纸 (含CAD文件) 量取尺寸, 所有尺寸均须通过放样确定。未经同意不得使用、泄露、散布或复制本文件及其资料。

DO NOT SCALE FROM DRAWING (EXCLUDING CAD FILES). ALL DIMENSIONS MUST BE VERIFIED ON SITE. NO USE, DISCLOSURE, DISSEMINATION OR DUPLICATION OF ANY CONTENT IN THIS DOCUMENT IS ALLOWED WITHOUT PRIOR CONSENT.

本图修改记录

修改日期 REVISION DATE	修改原因 REVISION REASON

单位出图专用章 | STAMP OF DESIGN FIRM(S)



注册建筑师执业专用章 | STAMP OF REGISTERED ARCHITECT(S)



设计签署

DESIGN SIGNATURE		
审 定: APPROVED BY	林立文	
项目总负责: PROJECT DIRECTOR	李莹	
审 核: REVIEWED BY	林立文	
专业负责: ENGINEER IN CHARGE	李莹	
校 对: CHECKED BY	李莹	
设 计: DESIGNED BY	冯邦荣	

建 设 单 位 CLIENT	江门市人民医院
-------------------	---------

工 程 名 称 PROJECT	江门市人民医院泌尿外科门诊 (原消化内科门诊) 改造工程
--------------------	------------------------------

单项名称  
SUBPROJECT

图 纸 内 容 TITLE	室内设计施工工艺说明(五)
------------------	---------------

设计号  
PROJECT NO.

图 别 DRAWING TYPE	建 施	图 号 DRAWING NO.	S-07
---------------------	-----	--------------------	------

图 幅 MAP	A2	设计阶段 STAGE	方案
------------	----	---------------	----

版 本 号 INDEX	01	日 期 STAGE	2025. 10
----------------	----	--------------	----------

## 室内设计施工工艺说明(五)

项目	工程一般规范	项目	工程一般规范	项目	工程一般规范	项目	工程一般规范
架空活动地板	<p>(一) 工艺说明</p> <ol style="list-style-type: none"> <li>1、基层地面要求平整,无凹凸不平现象。</li> <li>2、清理地面附着的各类浮土杂物,地面保持干燥、清洁,含水率不大于8%。</li> <li>3、对于地面大面积的水平误差,一定要进行重新水泥砂浆的二次抹平。</li> <li>4、找中、套方、分格、定位弹线:根据房间平面尺寸和设备布置等情况,按活动地板模数选择板块铺设方向,具体有以下几种情况: <ul style="list-style-type: none"> <li>1) 如室内平面无控制柜等设备,平面尺寸又符合板块模时,宜由内向外铺设。</li> <li>2) 如室内平面尺寸不符合板块模数时,应把室内2个方向平面中心线找出来。看两面尺寸相差多少,若相差的不明显宜由外向内铺设;如相差较大时,宜进行对称对格,由内向外铺设。</li> <li>3) 如室内有控制柜等设备要留洞时,其铺设方向和先后顺序应综合考虑。根据上述选铺方法确定后,就要进行找中、套方、分格、定位弹线工作。既要把面层分格线划在室内四周墙面上(又叫面板控制位置控制线,便于施工操作控制用),又要把分格线在基层上面,而且要尺寸正确、上下交圈对口,形成方格网并标明设备预留部位(此时应插入铺设活动地板下的管线要注意避开已弹好标志的支架座)。</li> <li>5、安装固定可调支架和引条:首先要事先检查复核原室内四周墙上弹划出的标高控制线,按选定的铺设方向和顺序确定基准点,然后按基层已弹好标出位置在方格网交点处安放可调支座,架上横梁转动支座螺杆,先用小线和水平尺调整支座面高度至全室等高,待有钢支柱和横梁构成框架一体后,应用水平仪抄平。</li> <li>6、铺设活动地板面层:首先检查活动地板面层下铺设的电缆、管线,确保无误后才能铺设活动地面层。先在横梁上铺设缓冲胶条,并用乳胶液与横梁粘合。铺设活动地板调整水平高度以保证四角接触平整、严密,不得使用加垫的方法。铺设活动地板块不符合模数时,不足部分可根据实际尺寸将板面切割后镶补,并配装相应的可调支撑和横梁。切割边一般应用清漆或环氧树脂胶加滑石粉按设计要求比例调成腻子封边,也可应用防潮腻子封边。要求高的应用铝型材镶嵌后方可安装。与墙边的接缝处,应根据缝隙宽窄分别采用活动地板或木条刷高强胶镶嵌,窄缝宜用泡沫塑料镶嵌。随后应检查调整板块水平度及缝隙。</li> </ul> </li> </ol> <p>(二) 技术标准</p> <ol style="list-style-type: none"> <li>1、活动地板的品种、规格和技术性能必须符合设计要求,符合施工规范和现行国家标准。</li> <li>2、活动地板安装完后行走必须无声响,无摆动,牢固性好。</li> <li>3、表面清洁,图案清晰,色泽一至,接缝均匀,周边顺直,板块无裂纹、掉角和缺楞等现象。</li> <li>4、各种面层邻接处的镶边用料及尺寸符合设计要求和施工规范规定,边角整齐、光滑。</li> </ol>	地毯铺贴	<p>(一) 工艺说明</p> <ol style="list-style-type: none"> <li>1、基层地面要求平整,无凹凸不平现象。</li> <li>2、清理地面附着的各类浮土杂物,地面保持干燥、清洁。</li> <li>3、对于地面大面积的水平误差,一定要进行重新水泥砂浆的二次抹平。</li> <li>4、沿室内踢脚线,距地面上下预留间隙尺寸10MM边缘,将固定压条钉牢,压条离墙线左右距离约30MM。</li> <li>5、铺入底胶要求平整、贴地。</li> <li>6、地毯的铺贴,必须统一方向,不可逆转。</li> <li>7、地毯之间的驳口连接必须符合施工规范。</li> <li>8、在团花图案地毯的拼接一定要进行试铺放样。</li> </ol> <p>(二) 技术标准</p> <ol style="list-style-type: none"> <li>1、选用的地毯及辅料,其品种、质地、规格、色泽必须符合设计与样板相符。</li> <li>2、标准用料为整幅尺寸,无拼接驳口。</li> <li>3、其它类型必须统一各类房间的接驳口、形式、尺寸,避免接驳口多,出现不良观感,造成浪费。</li> <li>4、地毯底胶必须弹性强,脚出舒适。</li> <li>5、地毯表面均匀平整,松紧适宜,无凸起现象,绒毛无倒卧,无脱落,无卷曲,回弹性能好,色泽统一,表面无污迹。</li> <li>6、地毯固定牢固、毯面平整、不起鼓、不凹陷、不翘边,拼缝处应胶接或用线缝,密实平整、不显露拼缝,绒毛顺光一致、收边合理、表面干净、无油污。</li> <li>7、地毯同其它地面交接处和收口应顺直,并可选用收口压条和交接压条压紧,门口处用压条压实。</li> </ol> <p>(三) 自流平施工一打底</p> <ol style="list-style-type: none"> <li>1、吸收性的基层如混凝土、水泥砂浆找平层应先使用多用途界面处理剂按1:1比例兑水稀释后进行封闭打底。</li> <li>2、非吸收性的基层如瓷砖、水磨石、大理石等,建议使用密实界面剂进行打底处理,但前提是基层含水率不应大于8%。</li> <li>3、如基层含水率过高(&gt;3%)又需马上施工,可以使用环氧界面处理剂进行打底处理,但前提是基层含水率不应大于8%。</li> <li>4、界面处理剂施工应均匀,无明显积液。待界面处理剂表面风干后,即可进行下一步自流平施工。</li> </ol> <p>(四) 自流平施工一搅拌</p> <ol style="list-style-type: none"> <li>1、将一包自流平按照规定的水灰比倒入盛有清水的搅拌桶中,边倾倒边搅拌。</li> <li>2、为确保自流平搅拌均匀,须使用大功率、低转速的电钻配专用搅拌器进行搅拌。</li> <li>3、搅拌至无结块的均匀浆液,将其静置熟化约3分钟,再短暂搅拌一次。</li> <li>4、加水量应严格按照水灰比(请参照相应自流平说明书)。水量过少会影响流动性。过多则会降低固化后的强度。</li> </ol> <p>(五) 自流平施工一铺设</p> <ol style="list-style-type: none"> <li>1、将搅拌好的自流平浆料倾倒在施工的地坪上,它将自行流动并找平地面,如果设计厚度≤毫米,则需借助专用的齿刮板稍加批刮。2、随后应让施工人员穿上专用的钉鞋,进入施工地面,用专用的自流平放气滚筒在自流平表面轻轻滚动,将搅拌中混入的空气放出,避免气泡麻面及接口高差。</li> <li>3、施工完毕后请立即封闭现场,5小时内禁止行走,10小时内避免重物撞击,24小时后可进行PVC地板的铺设。</li> <li>4、冬季施工,地板的铺设应在自流平施工48小时后进行。</li> <li>5、如需对自流平进行精磨抛光,宜在自流平施工12小时后进行。</li> </ol> <p>(六) 地板的铺装一预铺及裁割</p> <ol style="list-style-type: none"> <li>1、无论是卷材还是块材,都应于现场放置24小时以上,使材料记忆性还原,温度与施工现场一致。</li> </ol>	PVC地板胶	<p>(一) 地坪检测</p> <ol style="list-style-type: none"> <li>1、使用温度湿度计检测温湿度,室内温度以及地表温度以15℃为宜,不应在5℃以下及30℃以上施工。宜于施工的相对空气湿度应界于20%~75%之间。</li> <li>2、使用含水率测试仪检测基层的含水率,基层的含水率应小于3%。</li> <li>3、基层的强度不应低于混凝土强度C-20的要求,否则应采用适合的自流平来加强强度。</li> <li>4、用硬度测试仪检测结果应是基层的表面硬度不低于1.2兆帕。</li> <li>5、对于PVC地板材料的施工,基层的不平整度应在2米直尺范围内高低落差小于2毫米,否则应采用适合的自流平进行找平。</li> </ol> <p>(二) 地坪预处理</p> <ol style="list-style-type: none"> <li>1、采用1000瓦以上的地坪打磨机配适当的磨片对地坪进行整体打磨,除去油漆,胶水等残留物,凸起和疏松的地块,有空鼓的地块也必须去除。</li> <li>2、用不小于2000瓦的工业吸尘器对地坪进行吸尘清洁。</li> <li>3、对于地坪上的裂缝,可采用不锈钢加强筋以及聚氨脂防水型粘合剂表面铺石英砂进行修补。</li> </ol> <p>(三) 自流平施工一打底</p> <ol style="list-style-type: none"> <li>1、吸收性的基层如混凝土、水泥砂浆找平层应先使用多用途界面处理剂按1:1比例兑水稀释后进行封闭打底。</li> <li>2、非吸收性的基层如瓷砖、水磨石、大理石等,建议使用密实界面剂进行打底处理,但前提是基层含水率不应大于8%。</li> <li>3、如基层含水率过高(&gt;3%)又需马上施工,可以使用环氧界面处理剂进行打底处理,但前提是基层含水率不应大于8%。</li> <li>4、界面处理剂施工应均匀,无明显积液。待界面处理剂表面风干后,即可进行下一步自流平施工。</li> </ol> <p>(四) 自流平施工一搅拌</p> <ol style="list-style-type: none"> <li>1、将一包自流平按照规定的水灰比倒入盛有清水的搅拌桶中,边倾倒边搅拌。</li> <li>2、为确保自流平搅拌均匀,须使用大功率、低转速的电钻配专用搅拌器进行搅拌。</li> <li>3、搅拌至无结块的均匀浆液,将其静置熟化约3分钟,再短暂搅拌一次。</li> <li>4、加水量应严格按照水灰比(请参照相应自流平说明书)。水量过少会影响流动性。过多则会降低固化后的强度。</li> </ol> <p>(五) 自流平施工一铺设</p> <ol style="list-style-type: none"> <li>1、将搅拌好的自流平浆料倾倒在施工的地坪上,它将自行流动并找平地面,如果设计厚度≤毫米,则需借助专用的齿刮板稍加批刮。2、随后应让施工人员穿上专用的钉鞋,进入施工地面,用专用的自流平放气滚筒在自流平表面轻轻滚动,将搅拌中混入的空气放出,避免气泡麻面及接口高差。</li> <li>3、施工完毕后请立即封闭现场,5小时内禁止行走,10小时内避免重物撞击,24小时后可进行PVC地板的铺设。</li> <li>4、冬季施工,地板的铺设应在自流平施工48小时后进行。</li> <li>5、如需对自流平进行精磨抛光,宜在自流平施工12小时后进行。</li> </ol> <p>(六) 地板的铺装一预铺及裁割</p> <ol style="list-style-type: none"> <li>1、无论是卷材还是块材,都应于现场放置24小时以上,使材料记忆性还原,温度与施工现场一致。</li> </ol>	PVC地板胶	<ol style="list-style-type: none"> <li>2、使用专用的修边器对卷材的毛边进行切割清理。</li> <li>3、块材铺设时,两块材料之间应紧贴并没有接缝。</li> <li>4、卷材铺设时,两块材料的搭接处应采用重叠切割,一般是要重叠3厘米。注意保持一刀割断。</li> </ol> <p>(七) 地板的铺装一粘贴</p> <ol style="list-style-type: none"> <li>1、选择适合PVC地板的相应胶水及刮胶板。</li> <li>2、卷材铺贴时,将卷材的一端卷折起来。先清扫地坪和卷材背面,然后刮胶于地坪之上。</li> <li>3、块材铺贴时,请将块材从中间向两边翻起,同样将地面及地板背面清洁后上胶粘贴。</li> <li>4、不同的粘合剂在施工中要求会有所不同,具体请参照相应产品说明书进行施工。</li> </ol> <p>(八) 地板的铺装一排气、滚压</p> <ol style="list-style-type: none"> <li>1、地板粘贴后,先用软木块推压地板表面进行平整并挤出空气。</li> <li>2、随后用50或75公斤的钢压辊均匀滚压地板并及时修整拼接处翘边的情况。</li> <li>3、地板表面多余的胶水应及时擦去。</li> <li>4、24小时后,再进行开槽和焊缝。</li> </ol> <p>(九) 地板的铺装一开缝</p> <ol style="list-style-type: none"> <li>1、开槽必须在胶水完全固化后进行。使用专用的开槽器沿接缝处进行开槽,为使焊接牢固,开缝不应透底,建议开槽深度为地板厚度的2/3。</li> <li>2、在开缝器无法开刀的末端部位,请使用手动开缝器以同样的深度和宽度开缝</li> <li>3、焊缝之前,须清除槽内残留的灰尘和碎料。</li> </ol> <p>(十) 地板的铺装一焊缝</p> <ol style="list-style-type: none"> <li>1、可选用手焊枪或自动焊接设备进行焊缝。</li> <li>2、焊枪的温度应设置于约350度左右。</li> <li>3、以适当的焊接速度(保证焊条熔化),匀速地将焊条挤压入开好的槽中。</li> <li>4、在焊条半冷却时,用焊条修平器或月型割刀将焊条高于地板平面的部分大体割去。</li> <li>5、当焊条完全冷却后,在使用焊条修平器或月型割刀把焊条余下的凸起部分割去。</li> </ol> <p>(十一) 地板的清洁、保养</p> <ol style="list-style-type: none"> <li>1、请根据厂方推荐的方法,选用相应的清洁剂进行定期的清洁保养。</li> <li>2、应避免甲苯,香蕉水之类的高浓度溶剂及强酸,强碱溶液倾倒在地板表面,应避免使用不适当的工具和锐器刮铲或损伤地板表面。</li> </ol> <p>(十二) 相关工具</p> <ol style="list-style-type: none"> <li>1、地坪处理:地表湿度测试仪、地表硬度测试仪、地坪打磨机、大功率工业吸尘器、羊毛滚筒、自流平搅拌器、30升自流平搅拌桶、自流平齿刮板、钉鞋、自流平放气筒。</li> <li>2、地板铺设:地板修边器、割刀、两米钢尺、胶水刮板、钢压辊、开槽机、焊枪、月型割刀、焊条修平器、组合划线器。</li> </ol>

注明:本图纸在未取得政府相关主管部门批准(如规划部门、消防部门)及施工图审查单位合格证前,不得用于施工。



一方设计集团有限公司  
Yifang Design Group Co., Ltd

- 建筑行业 (建筑工程) 甲级 证书编号: A144016429
- 市政行业 (道路工程) 甲级 证书编号: A244016426
- 市政行业 (给水工程、排水工程、桥梁工程) 乙级 风景园林工程设计专项乙级 证书编号: A244016426
- 公路行业 (公路) 专业乙级 证书编号: A144016429
- 工程勘察 (岩土) 甲级 证书编号: B244016426
- 工程测量乙级 证书编号: 乙测资字44511271
- 城乡规划编制甲级 证书编号: 自资规甲字24440816
- 工程造价咨询 (不分级)
- 工程咨询 备案编号: 91441702722409262F-19
- 房屋建筑工程监理甲级 证书编号: E144016429
- 市政公用工程监理甲级 证书编号: E244016426
- 建筑工程施工总承包一级 证书编号: D244257450

不可按图纸(含CAD文件)量取尺寸,所有尺寸均须通过放样确定。未经同意不得使用、泄露、散布或复制本文件及其资料。

DO NOT SCALE FROM DRAWING(INCLUDING CAD FILES). ALL DIMENSIONS MUST BE VERIFIED ON SITE. NO USE, DISCLOSURE, DISSEMINATION OR DUPLICATION OF ANY CONTENT IN THIS DOCUMENT IS ALLOWED WITHOUT PRIOR CONSENT.

本图修改记录

REVISION REMARK

修改日期 REVISION DATE	修改原因 REVISION REASON

单位出图专用章 | STAMP OF DESIGN FIRM(S)

注册建筑师执业专用章 | STAMP OF REGISTERED ARCHITECT(S)

设计签署

DESIGN SIGNATURE

审 定: APPROVED BY	林立文	
项目总负责: PROJECT DIRECTOR	李莹	
审 核: REVIEWED BY	林立文	
专业负责: ENGINEER IN CHARGE	李莹	
校 对: CHECKED BY	李莹	
设 计: DESIGNED BY	冯邦荣	

建 设 单 位 CLIENT	江门市人民医院
----------------------	---------

工 程 名 称 PROJECT	江门市人民医院泌尿外科门诊(原消化内科门诊)改造工程
-----------------------	----------------------------

单 项 名 称 SUBPROJECT	
-----------------------	--

图 纸 内 容 TITLE	室内设计施工工艺说明(六)
---------------------	---------------

设计号 PROJECT NO.	
--------------------	--


图 别 DRAWING TYPE	建 施	图 号 DRAWING NO.	S-08
---------------------	-----	--------------------	------

图 幅 MAP	A2	设计阶段 STAGE	方案
------------	----	---------------	----

版 本 号 INDEX	01	日 期 STAGE	2025.10
----------------	----	--------------	---------

## 室内设计施工工艺说明(六)

项目	工程一般规范	项目	工程一般规范	项目	工程一般规范	项目	工程一般规范
玻 璃 装 配	<ol style="list-style-type: none"> <li>镜子应选用质量好不变形的品种,所有镜子的样板在安装切割前应送交室内设计师同意,固定镜只用大量双面贴棉,不用玻璃胶,清玻璃必须完全清晰通透,若有驳口,位置需经设计师同意。</li> <li>安装玻璃一般按国家施工守则,准确地把玻璃切割成为适当的尺寸,尺寸容许边与框之间有正确容限。安装槽要清洁,没有任何灰尘及其他影响安装质量的有害物质,所有螺丝或其他固定设备都不能在槽中凸出来,所有框架的调整在安装玻璃之前进行,密封胶在完工时要清洁、平滑无尖锐边角。</li> <li>交付使用前,玻璃上的污渍用刀片轻轻刮去,用玻璃清洁剂抹净,如有任何损坏,须交付使用前修补完成。</li> <li>强化玻璃的安装需严格按照制造商的说明,并且在开始工作前与结构工程师协商。</li> </ol>	金 钢 砂 地 坪	<ol style="list-style-type: none"> <li>施工工序 原材料及基面混凝土控制→混凝土提浆→第一次撒料→第一次提浆→表面再次找平→第二次撒料→第二次提浆→收光→养护→切割及填缝</li> <li>施工工艺及控制要点               <ol style="list-style-type: none"> <li>原材料及基面混凝土控制                   <ol style="list-style-type: none"> <li>基底表层清理干净,用水湿润;</li> <li>基面混凝土浇筑前进行界面剂处理,增加混凝土与基底的粘结力。</li> </ol> </li> <li>混凝土提浆 基层混凝土初凝时即可进行耐磨地坪施工,使用机械镗套金属圆盘进行混凝土打磨,并从周边逐渐向内收抹,起到平整和提浆作用。</li> <li>第一次撒料 混凝土刚初凝时将耐磨地坪的材料按规定用量的2/3每平方米用量,均匀撒布在混凝土表面。</li> <li>第一次提浆 待撒布的耐磨地坪材料吸收混凝土基层的水分变湿后,采用机械镗套金属圆盘在混凝土表面进行提浆作业,提浆时按照先横向后纵向垂直交叉两次进行,保证提浆均匀,墙边可人工揉压收平。</li> <li>表面再次找平 采用铝合金刮尺在地坪表面横向和纵向进行两次找平。</li> <li>第二次撒料 在混凝土达到一定硬度后(使用手指使劲下压凹陷1~2mm左右),将耐磨地坪的材料按规定用量的1/3每平方米用量均匀撒布在混凝土表面,铺撒方向与第一次垂直。</li> <li>第二次提浆 待第二次撒布的耐磨地坪材料吸收混凝土基层的水分变湿后,采用机械镗套金属圆盘在混凝土表面进行提浆作业,提浆时按照先横向后纵向垂直交叉两次进行,保证颜色的均匀和表面的平整,提浆时机械镗的角度变化根据混凝土的硬化情况进行调整。</li> <li>收光 根据地坪的硬化情况,用手使劲下压地坪无明显变化时,摘掉机械镗金属圆盘,用抹刀直接收光,收光时按照现慢后快,先横后纵的方式进行,然后用手工抹刀将局部露出砂眼的地方找浆修补。</li> <li>养护 地坪收光完毕应进行封闭养护7天以上,3天内禁止上人踩踏,7天内禁止车辆通行。</li> <li>切割及填缝 为避免结构柱周围地面开裂,必须在结构柱与地面之间设置纵横分隔缝,在地坪收光完成后3天内完成分隔缝的切割,沿平面四周(沿墙)设置纵横分隔缝,平面内间距小于或等于6000(可根据柱网进行调整)设纵横分隔缝,用切割机切深15mm,缝宽5mm,缝内嵌聚氨酯密封胶。</li> </ol> </li> </ol>	复 合 墙 板	<p>(一) 板材安装及接缝处理</p> <ol style="list-style-type: none"> <li>接缝材料选用 胶,清玻璃必须完全清晰通透,若有驳口,位置需经设计师同意。浆料。</li> <li>墙板安装           <ol style="list-style-type: none"> <li>放线:在墙板安装部位弹基线与楼板底或梁底基线垂直,以保证安装墙板的平整度和垂直度等,并标识门洞位置;</li> <li>切割:板墙在安装过程中,基本实行干法作业,切割板墙必须用水时,应使用水量减到最小用量。</li> <li>上浆:先用湿布抹干净墙板凹凸槽的表面粉尘,并刷水湿润,再将聚合物砂浆抹在墙板的凹槽内和地板基线内;</li> <li>装板:用铁撬将墙板从底部撬起用力使板与板之间靠紧、使砂浆聚合物从接缝挤出,一定保证板缝的砂浆饱满,用木楔将其临时固定;</li> <li>校正:墙板初步拼装好后,要用2m的直靠尺检查平整度和垂直度,并用铁撬调校正,再用木楔或<math>\phi 6</math>或<math>\phi 8</math>钢筋作上下固定,125mm厚以上的板必须打入二根钢筋;</li> <li>固定:墙板与楼板(顶或底部)、相邻两块墙板、墙板上下连接等除用聚合物水泥砂浆粘结外,还应用200~250mm长<math>\phi 6</math>或<math>\phi 8</math>钢筋作加强处理。</li> <li>安装顺序:从结构部位一端向另一端顺序安装,由楼板地面向楼板顶或梁底安装。当墙端宽度或高度不足一块整板时,应使用补板。高度水平向为错缝安装。</li> </ol> </li> <li>勾缝处理 在复合墙板的安装时就考虑,在用上述接缝料安装好墙板后,刮去凸出墙面板接缝砂浆,并勾出接缝口,一般低于板面4~5mm;</li> <li>保养 在复合墙板的安装好4~6小时后对接缝料进行洒水保养(早晚一次,连续三天)。</li> <li>接缝(防裂带粘贴)处理 接缝处理应在门、窗框、管线安装完毕后(不小于3天)进行。先清理接缝部位,补满破损孔隙,清洁表面,然后进行接缝的防裂带粘贴施工,并请遵循以下步骤:           <ol style="list-style-type: none"> <li>粘贴防裂带前应先清除接缝表面的粉尘;</li> <li>用花洒洒水喷湿缝口,再用刮刀嵌缝材料均匀饱满地嵌入勾出的墙板接缝口上。</li> <li>等浆料完成6~8小时后对补缝料进行洒水保养(早晚一次,连续三天)。</li> <li>等浆料完全干透(48小时)后,用10cm宽的防裂纤维网格带用白乳胶贴在缝口上,并用刮刀顺着接缝处压实,刮去多余的白乳胶。</li> <li>等纤维网格干透后,再用5cm宽的穿孔纸带用白乳胶贴在缝口上,并用刮刀顺着接缝处压实,刮去多余的白乳胶和除去纸带下的气泡。</li> <li>等接缝穿孔纸带完全干透后,便可按设计要求(如抹灰)对墙体进行表面的饰面施工了。</li> </ol> </li> </ol> <p>注意:穿孔纸带选用品牌较好的,如拉法基或可耐福的。穿孔纸带使用水分产生面涨起泡;浸泡太长则容易折断。浸湿的纸带要用食指和中指夹住拉一次,以便刮去过多的水份。</p>	复 合 墙 板	<p>(二) 转角位</p> <p>在墙体的转角(如L型、T型)处,应对墙板采取加强措施。墙板除用聚合物水泥砂浆粘结外,还应用200~250mm长<math>\phi 6</math>或<math>\phi 8</math>钢筋以间距400~600mm作加强处理。钢筋头应击入板内并用砂浆封口,避免钢筋锈蚀渗出墙面。</p> <p>(三) 埋设线管</p> <p>墙板内埋设线管、开关插座盒时,由水电安装单位根据设计要求一次性在墙板上画出全部强、弱电和给排水的各类线管槽、箱、盒的位置。不得在同一位置两面同时开槽开洞,且应在墙体养护最少三天后进行。如遇有墙体两侧同一位置同时布有线管、箱体、开关盒时,应在水平方向或高度方向错开100mm以上,以免降低墙体隔声性能。</p> <p>开槽时,应先弹好要开槽的尺寸宽度,并用(小型)手提切割机割出框线,再用人工轻凿槽,严禁暴力开槽开洞。一般凿槽深度不宜大于板厚的2/3,宽度不宜大于400mm。线管的埋设方式和规范请按相关要求进行。线管埋设好后用聚合物水泥砂浆按板缝处理的方法处理分层回填充。</p> <p>(四) 吊挂物件</p> <p>吊挂重力强是泰安墙板的重要性能之一,其单点吊挂力可达45kg以上。要说明的是:吊挂重物的吊挂件必须是膨胀螺栓,安装时用电钻把表面的面板钻穿后(墙板芯材不须钻孔),直接把膨胀螺栓打进墙板内;吊挂轻物的吊挂件可为不锈钢钉或自攻螺钉,安装时用電钻把表面的面板钻穿后(其直径必须小于钢钉或螺钉直径1~2mm,墙板芯材不须钻孔),直接把螺钉打进(拧进)墙板内。</p> <p>(五) 超高或超跨度墙体应用</p> <p>墙板不同的厚度有不同的安装极限高度,一般50mm厚的板安装极限高度是5000mm,75mm厚的安装极限高度是5500mm,100mm厚以上的板安装极限高度是6000mm,如超出安装极限高度则必须加钢横梁,一般是5000mm高加一道钢横梁;超跨度时一般是间隔5000mm加一道钢立柱;钢骨架完成后,墙板按一般高度墙体的安装工艺进行。</p> <p>墙板与立柱的连接:立柱为工字钢时,墙板直接插在工字钢的U型口内即可(连接面必须满填水泥砂浆);立柱为方钢时,则在墙板与立柱的连接面每间隔600~800mm焊接一个150~250mm长的50*50角铁。</p> <p>墙板与钢梁的连接:钢梁一般选用槽钢(开口向上),钢梁下的墙板在板缝处(墙板两面)焊接一个200mm长的50*50角铁,并隔610mm(即在每块墙板中间)穿过钢梁向下打一根<math>\phi 8</math>钢筋固定在墙板上,钢筋与钢梁焊接固定;钢梁上的墙板直接插在槽钢的U型口内即可(连接面必须满填水泥砂浆)。</p> <p>(六) 潮湿区域的应用</p> <p>墙板用于一些经常积水或潮湿的地方(如卫生间、厨房)时,墙体下部可用C20细石混凝土做高于楼地面100mm的混凝土墙垫(由总包负责砼墙垫的施工,7d后才能在墙垫上安装墙板),且墙面加设防水砂浆层,并做好泛水处理。墙板的面板是中密度纤维水泥板,本身有一定的防水性能,但为保证墙板的长期稳定和优越性能,建议最好墙板做1500mm高的防水封闭处理。</p>
五 金 器 具	<ol style="list-style-type: none"> <li>主要的五金器具应选用不锈钢或多层电镀,必须防止生锈和玷染,严格遵照说明书上所要求的规格。</li> <li>在施工完成后,所有五金器具都应擦油、清洗、磨光,所有钥匙必须清楚地贴上标签。施工单位负责安装所有毛巾架、衣服钩、卫生纸托架等固定五金器具。</li> <li>所有安装要用适当的材料,按照制造商的说明选用,所有沉头螺丝都要用油灰填塞并染色,上油漆,使其周围物料垫料相同,外露螺丝帽和五金器具要用橡胶或塑料垫圈,以防磨损任何表面。</li> </ol>						
清 水 混 凝 土	<p>清水混凝土漆对基面的要求:</p> <ol style="list-style-type: none"> <li>清水混凝土只能涂刷在水泥或腻子基面上。再来施工清水混凝土。</li> <li>毛坯基面,粗糙基面,油渍,污渍等基面建议先用水泥砂浆找平。</li> <li>水泥基面要求平整,不粗糙,不要求太光滑,对基面有高低不平的,稍作打磨处理,无需整体打磨,以免破坏基础面表层。</li> <li>需重新做水泥面或腻子面基础的,应先对旧基面稍微打磨一下,然后刷界面剂或建筑胶水(要求刷2遍为好),胶水半干状态就可以上水泥,好是用普通的425水泥加细沙,(水泥:细砂=1:1)。</li> <li>在密闭空间施工时,请注意空气流通,施工时注意环境温度,环境温度在20~25℃为宜清水混凝土漆施工工艺:           <ol style="list-style-type: none"> <li>滚涂底涂一道。</li> <li>底涂施工干透后,可进行中涂施工,将清水混凝土材料加入适量的水,搅拌均匀即可施工,施工手法同墙面批大白一样简单。注意:批刮时需2人同时施工,可以横着做,也可以竖着做。一面墙,从左往右,一个前一个后,一个上一个下,一次必须做完一整面墙,中途不得停止;如果是横着批,2个人都必须横着批,如果是竖着批,2个人都竖着批,手法和力度尽量保持一致,一气呵成。</li> <li>用海藻棉擦色,做出肌理效果,需要纯色效果的请忽略这一步。</li> <li>滚涂面漆。(注意:请在每一道程序干透后,再进行下一道施工程序。</li> </ol> </li> </ol>						



一方设计集团有限公司  
Yifang Design Group Co., Ltd

- 建筑行业(建筑工程)甲级 证书编号: A144016429
- 市政行业(道路工程)甲级 证书编号: A244016426
- 市政行业(给水工程、排水工程、桥梁工程)乙级 证书编号: A244016426
- 风景园林工程设计专项乙级 证书编号: A144016426
- 公路行业(公路)专业乙级 证书编号: A144016429
- 工程勘察(岩土)甲级 证书编号: B244016426
- 工程测量乙级 证书编号: 乙测资字44511271
- 城乡规划编制甲级 证书编号: 自资规甲字24440816
- 工程造价咨询(不分级)
- 工程咨询 备案编号: 91441702722409262F-19
- 房屋建筑工程监理甲级 证书编号: E144016429
- 市政公用工程监理甲级 证书编号: E244016426
- 建筑工程施工总承包一级 证书编号: D244257450

不可按图纸(含CAD文件)量取尺寸,所有尺寸均须通过放样确定。未经同意不得使用、泄露、散布或复制本文件及其资料。

DO NOT SCALE FROM DRAWING(INCLUDING CAD FILES). ALL DIMENSIONS MUST BE VERIFIED ON SITE. NO USE, DISCLOSURE, DISSEMINATION OR DUPLICATION OF ANY CONTENT IN THIS DOCUMENT IS ALLOWED WITHOUT PRIOR CONSENT.

本图修改记录

REVISION REMARK

修改日期 REVISION DATE	修改原因 REVISION REASON

单位出图专用章 | STAMP OF DESIGN FIRM(S)

注册建筑师执业专用章 | STAMP OF REGISTERED ARCHITECT(S)

设计签署

DESIGN SIGNATURE

审 定: APPROVED BY	林立文	林文
项目总负责: PROJECT DIRECTOR	李莹	李莹
审 核: REVIEWED BY	林立文	林文
专业负责: ENGINEER IN CHARGE	李莹	李莹
校 对: CHECKED BY	李莹	李莹
设 计: DESIGNED BY	冯邦荣	冯邦荣

建 设 单 位 CLIENT	江门市人民医院
----------------------	---------

工 程 名 称 PROJECT	江门市人民医院泌尿外科门诊(原消化内科门诊)改造工程
-----------------------	----------------------------

单 项 名 称 SUBPROJECT	
-----------------------	--

图 纸 内 容 TITLE	室内设计施工工艺说明(七)
---------------------	---------------

设计号 PROJECT NO.	
--------------------	--

图 别 DRAWING TYPE	建 施	图 号 DRAWING NO.	S-09
---------------------	-----	--------------------	------


图 幅 MAP	A2	设计阶段 STAGE	方案
------------	----	---------------	----

版 本 号 INDEX	01	日 期 STAGE	2025. 10
----------------	----	--------------	----------

## 室内设计施工工艺说明(七)

项目	工程一般规范	项目	工程一般规范	项目	工程一般规范	项目	工程一般规范
G R G 板	<p>(一) 施工流程</p> <p>1、吊顶: 弹线→安装吊杆→安装龙骨→安装GRG板</p> <p>2、墙面: 弹线→安装龙骨→安装GRG板</p> <p>(二) 施工工艺</p> <p>1、弹线</p> <p>弹线应根据设计图纸进行,主要是弹好水平标高线,龙骨布置线和悬挂点。根据设计标高将水平线弹到墙面上,龙骨和吊杆的位置线弹到楼板上,弹线应清楚、准确,其水平允许误差±5mm。在施工前,应先确定龙骨的标准方格尺寸,然后再根据GRG造型对分格位置进行布置。布置原则:尽量保证龙骨分格的均匀性和完整性,以保证板材有规整的装饰效果。弹线完成以后,应立即固定封边材料,本工程封边材料为特制GRG石膏线条,其造型应符合设计要求,转角处龙骨的接缝要严密,不能有毛齿。</p> <p>2、固定吊杆</p> <p>吊杆布置的要点是考虑吊顶平整度的需要,其间距不宜过大,并应符合设计要求,吊杆至主龙骨的端部距离不得超过300mm,否则应增设吊杆,防止主龙骨下坠。当吊杆与设备相遇时,应调整吊杆构造或增设吊杆,以保证吊顶质量。</p> <p>3、安装膨胀螺栓</p> <p>膨胀螺栓根据弹线确定位置。在顶棚或地面上用电钻钻孔,安装专用膨胀螺栓,与吊杆旋转拧紧连接。</p> <p>4、吊杆与连接件连接</p> <p>通过螺母将吊杆与连接件连接到一起,以作为主龙骨的支撑。</p> <p>5、安装龙骨</p> <p>1)安装主龙骨 主龙骨安装时,根据拉好的标高控制线,将主龙骨安装到吊杆的吊挂件上,拧紧吊挂件上的螺丝将主龙骨卡牢,中距应严格按设计要求&lt;1200mm。为了保证使用过程中的平整、美观,安装吊顶龙骨时,可适当起拱。起拱高度不小于房间短向跨度的1/200。</p> <p>2)安装次龙骨 次龙骨垂直于主龙骨,在交叉点用次龙骨吊挂件将其与主龙骨连接固定于主龙骨上。次龙骨之间的连接采用插接,一般用两个条形铝片或两铝角码作为连接件,连接件的两端分别固定在两根次龙骨上即可,固定要用铆钉,连接要牢靠,接缝要严密。</p> <p>3)GRG板安装 GRG板在制作时已在安装位置预埋防腐木条,将GRG造型安装于龙骨上,采用φ4mm高强燕尾螺丝或高强自攻螺丝锚固,螺丝间距不大于300mm,螺丝头低于GRG板表面3mm左右,便于修补。GRG造型接缝处理:接缝处已预留10mm宽,5mm深的修补位置,用专用填缝材料填充并修补平整。</p>	<p>(一) 工艺说明</p> <p>1、橱柜表面必须平整、清洁、光滑、表面颜色一致;</p> <p>2、按照设计图纸中的施工材料、规格尺寸等要求由专业橱柜公司进行图纸技术深化</p> <p>3、粘结剂应根据具体用途选用认可的2级产品,以确保施工质量。</p> <p>4、所有木质支撑框架、木质柜体底架隐蔽部分,需作防腐、防火处理至符合消防规范厚度。</p> <p>5、厨柜工程的工序编排、工艺创新以及成品、半成品的产品保证。</p> <p>(二) 技术标准</p> <p>1、按现有的设计方案基础上,进行具体的功能细化</p> <p>1) 组织合理的操作流程</p> <p>2) 需与具体的厨房电器尺寸协调</p> <p>3) 需与现状的具体尺寸及位置相适应</p> <p>2、橱柜的尺寸、形状、位置等必须符合图纸设计要求并复核现场尺寸。及建筑防火等级。</p> <p>3、框架、造型底架必须接合牢固,无松动,无翘曲。具体要求由专业厂家深化。</p> <p>4、按饰面层按设计要求不同,对不同材料工艺提供深化技术图纸。</p> <p>5、橱柜要按柜体位置不同负荷要求来选用,需满足国家相应的五金规范。</p> <p>6、饰面板木皮必须粘牢牢固,接缝均匀、严密无空鼓,无明显高差,表面洁净、光滑,粘结面层无溢胶。木皮基层采用12~18MM厚防潮刨花板,(具体使用要求按深化技术图纸)。</p>	<p>软包工程</p> <p>1、软包饰面(适用于各类软包锦缎墙面装饰工程):</p> <p>1) 墙面木框或底板所用材料的树种、等级、规格、含水率和防腐处理必须符合《木构工程施工及验收规范》(GBJ206-831)的规定和设计要求。软包面料及其它填充材料必须符合设计要求,并符合建筑内装修设计防火规定。</p> <p>2) 软包木框构造做法必须符合设计要求,钉粘严密,镶嵌牢固。</p> <p>3) 软包饰面表面应面料平整,经纬线顺直、色泽一致、无污染。</p> <p>4) 各幅拼接应单元尺寸正确、松紧适度、棱角方正、周边平顺、填充饱满、平整、无皱折、无污染、接缝严密、图案拼化端正完整。</p> <p>5) 软包锦缎饰面与挂镜线、贴面板、踢脚板、电器盒盖等交接处应交接紧密,边缘整齐。</p> <p>6) 表面平整、清洁、无污染,拼缝处图案花纹吻合,无波纹起伏。</p>	<p>家具及陈设</p> <p>家具分为固定家具和活动家具。活动家具的配置要求详见家具表,购置成品;固定家具详见图纸的制作、安装要求,由专业厂家生产,现场装配,需厂家到现场复查尺寸绘制工艺图后再加工。</p>	<p>成品保护</p> <p>(一) 施工过程中材料运输应符合下列规定:</p> <p>1、材料运输使用电梯时,应对电梯采取保护措施。</p> <p>2、材料搬运时要避免损坏楼道内顶、墙、扶手、楼道窗户及楼道门。</p> <p>(二) 施工过程中应采取下列成品保护措施:</p> <p>1、各工种在施工中不得污染、损坏其它工种的半成品、成品。</p> <p>2、材料表面保护膜应在工程竣工时撤除。</p> <p>3、对邮箱、消防、供电、电视、报警、网络等公共设施应采取保护措施。</p>	<p>氧化铝成品挂板</p> <p>1、挂墙板由专业公司定制,挂墙板的尺寸、形状、位置等必须符合图纸设计要求并复核现场尺寸。</p> <p>2、所有支撑框架、挂墙板造型底架必须接合牢固,无松动,无翘曲。所有支撑框架、挂墙板造型底架及挂件采用铝或钢构件,具体要求由专业厂家深化。</p>	
							<p>设备</p> <p>1、重型灯具、水管及风道等,须另行吊挂在顶板,不得与吊顶龙骨相连。</p> <p>2、轻型灯具、风口等可吊挂在原有或附加大、中龙骨上,但必须做加固处理。</p> <p>3、装饰工程施工中作好与设备工种协调配合工作,在保证装饰效果的前提下,空调风口、消防喷淋等位置做到均衡布,个别设备在影响整体效果时作适当调整。</p>
							<p>氧化铝成品挂板</p> <p>1、挂墙板由专业公司定制,挂墙板的尺寸、形状、位置等必须符合图纸设计要求并复核现场尺寸。</p> <p>2、所有支撑框架、挂墙板造型底架必须接合牢固,无松动,无翘曲。所有支撑框架、挂墙板造型底架及挂件采用铝或钢构件,具体要求由专业厂家深化。</p>

注明:本图纸在未取得政府相关主管部门批准(如规划部门、消防部门)及施工图审查单位合格证前,不得用于施工。



一方设计集团有限公司  
Yifang Design Group Co., Ltd

- 建筑行业(建筑工程)甲级 证书编号: A144016429
- 市政行业(道路工程)甲级 证书编号: A244016426
- 市政行业(给水工程、排水工程、桥梁工程)乙级 证书编号: A244016426
- 风景园林工程设计专项乙级 证书编号: A144016429
- 公路行业(公路)专业乙级 证书编号: A144016429
- 工程勘察(岩土)甲级 证书编号: B244016426
- 工程测量乙级 证书编号: 乙测资字44511271
- 城乡规划编制甲级 证书编号: 自资规甲字24440816
- 工程造价咨询(不分级) 证书编号: 乙测资字44511271
- 工程咨询 备案编号: 91441702722409262F-19
- 房屋建筑工程监理甲级 证书编号: E144016429
- 市政公用工程监理甲级 证书编号: E244016426
- 建筑工程施工总承包一级 证书编号: D24257450

## DECORATIVE ENGINEERING DESIGN DRAWING CATALOGUE

### 装饰工程设计图纸材料明细表

编号	CODE 物料代号	DESCRIPTION 说明	TYPE 规格型号	USE ON 使用部位	REMARK 备注	CODE 物料代号	DESCRIPTION 说明	TYPE 规格型号	USE ON 使用部位	REMARK 备注
	石材	STONE				木饰面	WOOD			
	ST-01	英国棕花岗石	20mm厚	门槛石、窗台石	燃烧性能等级A	WD-01	生态板	10mm厚	接待室装饰柜	燃烧性能等级B1
	瓷砖	CERAMIC TILE				玻璃	GLASS			
	CE-01	300X300浅灰色防滑砖	300*300	卫生间、洁具间等	燃烧性能等级A	GL-01	16mm钢化夹胶玻璃	8mm+8mm厚夹胶		燃烧性能等级A
	CE-02	600X600浅灰色防滑砖	600*600	地面	燃烧性能等级A					
	CE-03	300X600防滑步级砖	300*600	楼梯	燃烧性能等级A					
	CE-04	400x800仿石瓷片	400*800	卫生间	燃烧性能等级A					
	油漆	PAINT				镜子	MIRROR			
	PT-01	扇灰油白色无机涂料		全空间	燃烧性能等级A	MR-01	5mm车边银镜	5mm厚	卫生间	燃烧性能等级A
	金属	METAL				地板	FLOOR			
	MT-01	300*300白色铝扣板天花	300x300x1.2	卫生间、更衣室	燃烧性能等级A	FL-01	米黄色PVC地胶		全空间	燃烧性能等级B1
	MT-02	600*600白色铝扣板天花	600x600x1.2	全空间	燃烧性能等级A	FL-02	浅蓝灰色PVC地胶		全空间	燃烧性能等级B1
	MT-03	600*1200白色铝扣板天花	600x1200x1.2	走道	燃烧性能等级A					
	MT-04	300*1200白色铝扣板天花	300x1200x1.2	走道	燃烧性能等级A					
	MT-05	0.8mm厚蓝灰色烤漆不锈钢脚线	0.8mm厚	脚线	燃烧性能等级A					
	MT-06	0.8mm厚玫瑰金拉丝不锈钢(抗指纹)	0.8mm厚	电梯厅	燃烧性能等级A					
	特殊材质	SPECIAL								
	SP-01	木纹坑培特隔断		卫生间	燃烧性能等级B1					
	SP-02	米黄色医疗洁净板	4.5mm厚600mm宽	全空间	燃烧性能等级A					
	SP-03	白橡木纹医疗洁净板	4.5mm厚600mm宽/1200	全空间	燃烧性能等级A					
	SP-04	浅蓝灰色医疗洁净板	4.5mm厚600mm宽	全空间	燃烧性能等级A					
	SP-05	灰橡木纹医疗洁净板	4.5mm厚1200mm宽	全空间	燃烧性能等级A					
	SP-06	米白色医疗洁净板	4.5mm厚600mm宽	全空间	燃烧性能等级A					

不可按图纸(含CAD文件)量取尺寸,所有尺寸均须通过放样确定。未经同意不得使用、泄露、散布或复制本文件及其资料。  
DO NOT SCALE FROM DRAWING(INCLUDING CAD FILES). ALL DIMENSIONS MUST BE VERIFIED ON SITE. NO USE, DISCLOSURE, DISSEMINATION OR DUPLICATION OF ANY CONTENT IN THIS DOCUMENT IS ALLOWED WITHOUT PRIOR CONSENT.

本图修改记录

修改日期 REVISION DATE	修改原因 REVISION REASON

单位出图专用章 | STAMP OF DESIGN FIRM(S)

注册建筑师执业专用章 | STAMP OF REGISTERED ARCHITECT(S)

设计签署

DESIGN SIGNATURE		
审定: APPROVED BY	林立文	林收
项目总负责: PROJECT DIRECTOR	李莹	李莹
审核: REVIEWED BY	林立文	林收
专业负责: ENGINEER IN CHARGE	李莹	李莹
校对: CHECKED BY	李莹	李莹
设计: DESIGNED BY	冯邦荣	冯邦荣

建设单位 CLIENT	江门市人民医院
工程名称 PROJECT	江门市人民医院泌尿外科门诊(原消化内科门诊)改造工程
单项名称 SUBPROJECT	

图纸内容 TITLE	材料表
---------------	-----

设计号 PROJECT NO.	
图别 DRAWING TYPE	建施
图号 DRAWING NO.	C-01
图幅 MAP	A2
设计阶段 STAGE	方案
版本号 INDEX	01
日期 STAGE	2025.10

注明:本图纸在未取得政府相关主管部门批准(如规划部门、消防部门)及施工图审查单位合格证前,不得用于施工。





一方设计集团有限公司  
Yifang Design Group Co., Ltd

- 建筑行业(建筑工程)甲级 证书编号: A144016129
- 市政行业(道路工程)甲级 证书编号: A244016126
- 市政行业(给水工程、排水工程、桥梁工程)乙级 证书编号: A244016126
- 风景园林工程设计专项乙级 证书编号: A244016126
- 公路行业(公路)专业乙级 证书编号: A144016129
- 工程勘察(岩土)甲级 证书编号: B244016126
- 工程测量乙级 证书编号: 乙测资字4511271
- 城乡规划编制甲级 证书编号: 自资规甲字24440816
- 工程造价咨询(不分级)
- 工程咨询 备案编号: 914411027224092629-19
- 房屋建筑工程监理甲级 证书编号: E144016129
- 市政公用工程监理甲级 证书编号: E244016126
- 建筑工程施工总承包一级 证书编号: D244257450

不可按照纸(含CAD文件)量取尺寸,所有尺寸均须通过样件确定,未经同意不得使用、泄露、复制或制作本文件及资料。  
DO NOT SCALE FROM DRAWING(INCLUDING CAD FILES). ALL DIMENSIONS MUST BE VERIFIED ON SITE. NO USE, DISSEMINATION OR DUPLICATION OF ANY CONTENT IN THIS DOCUMENT IS ALLOWED WITHOUT PRIOR CONSENT.

本图修改记录

修改日期 REVISION DATE	修改原因 REVISION REASON

单位出图专用章 | STAMP OF DESIGN FIRM(S)



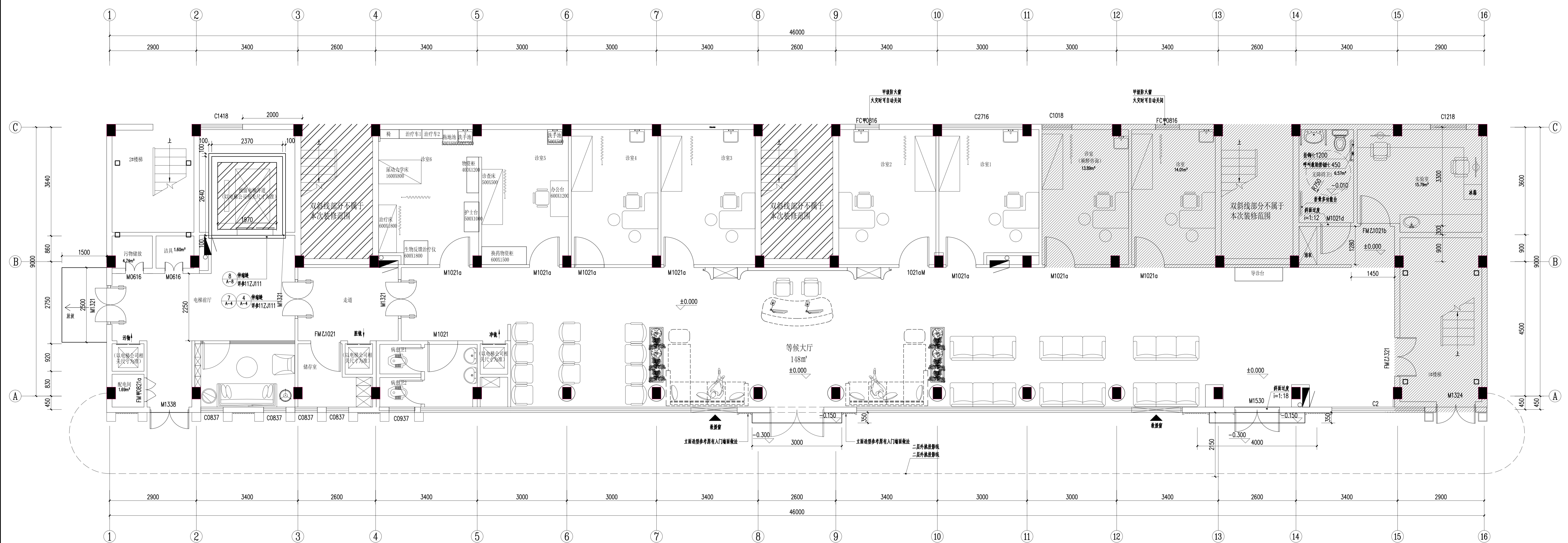
注册建筑师执业专用章 | STAMP OF REGISTERED ARCHITECT(S)



设计签署

审定: APPROVED BY	林立文	林文
项目总负责: PROJECT DIRECTOR	李莹	李莹
审核: REVIEWED BY	林立文	林文
专业负责: ENGINEER IN CHARGE	李莹	李莹
校对: CHECKED BY	李莹	李莹
设计: DESIGNED BY	冯邦荣	冯邦荣

建设单位 CLIENT	江门市人民医院		
工程名称 PROJECT	江门市人民医院泌尿外科门诊 (原消化内科门诊)改造工程		
单项名称 SUBPROJECT			
图纸内容 TITLE	首层平面布置图		
设计号 PROJECT NO.		图号 DRAWING NO.	1F-01
图别 DRAWING TYPE	建施	图号 DRAWING NO.	1F-01
图幅 MAP	A2	设计阶段 STAGE	方案
版本号 INDEX	01	日期 STAGE	2025.12




首层平面布置图 1:50  
装饰面积: 300m²  
底板高度: 4.35m  
架底高度: 3.95m

门表

设计编号	尺寸(不含门框)	说明
M0616	600X1600	木放板双开门(订购)
M1021	1000X2100	铝拉手玻璃单开门(订购)
M1021b	1000X2100	木放板玻璃单开门(带观察窗)(订购)
M1021f	1000X2100	木放板玻璃单开门(无观察窗)(订购)
M1021h	1000X2100	木放板玻璃单开门(无观察窗)(订购)
M1321	1300X2100	木放板玻璃单开门(订购)
FMZ1021	1000X2100	乙级防火木放板玻璃单开门(订购)
FMZ1021d	1000X2100	乙级防火木放板玻璃单开门(订购)
FMW0821a	800X2100	甲级防火木放板玻璃单开门(订购)

1. 填充双斜线部分不在本次设计范围。
2. 除图例说明外,所有家具、家电均不属于本次装修范围,均由甲方另行采购。

注明:本图纸在未取得政府相关主管部门批准(如规划部门、消防部门)及施工图审查单位合格证前,不得用于施工。



一方设计集团有限公司  
Yifang Design Group Co., Ltd

- 建筑行业(建筑工程)甲级 证书编号: A144016129
- 市政行业(道路工程)甲级 证书编号: A244016126
- 市政行业(给水工程、排水工程、桥梁工程)乙级 证书编号: A244016126
- 风景园林工程设计专项乙级 证书编号: A244016126
- 公路行业(公路)专业乙级 证书编号: A144016129
- 工程勘察(岩土)甲级 证书编号: B244016126
- 工程测量乙级 证书编号: 乙测资字45111271
- 城乡规划编制甲级 证书编号: 自资规甲字24440816
- 工程造价咨询(不分级) 备案号: 914411027224092621-19
- 工程咨询 备案号: E144016129
- 房屋建筑工程监理甲级 证书编号: E244016126
- 市政公用工程监理甲级 证书编号: E244016126
- 建筑工程施工总承包一级 证书编号: D244257450

不可按图纸(CAD文件)量取尺寸,所有尺寸均须通过样板确定,未经同意不得使用、泄露、复制或制作本文件及其资料。  
DO NOT SCALE FROM DRAWING(INCLUDING CAD FILES). ALL DIMENSIONS MUST BE VERIFIED ON SITE. NO USE, DISCLOSURE, DISSEMINATION OR DUPLICATION OF ANY CONTENT IN THIS DOCUMENT IS ALLOWED WITHOUT PRIOR CONSENT.

本图修改记录

修改日期 REVISION DATE	修改原因 REVISION REASON

单位出图专用章 | STAMP OF DESIGN FIRM(S)

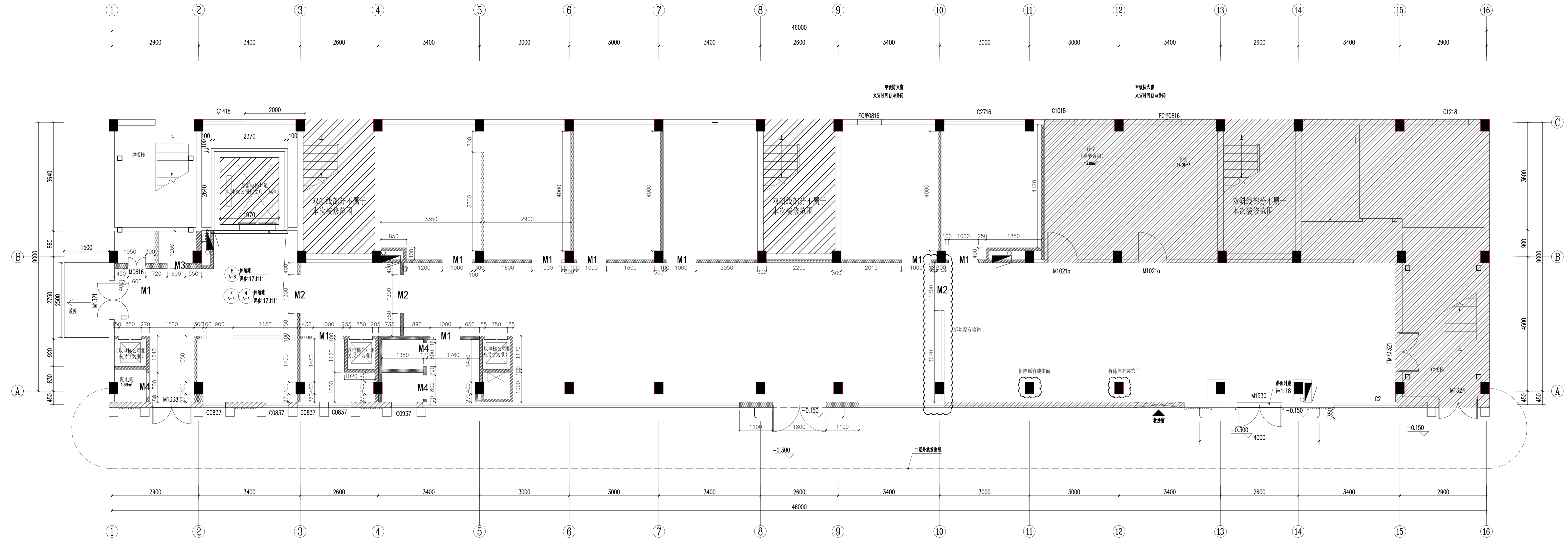
注册建筑师执业专用章 | STAMP OF REGISTERED ARCHITECT(S)

设计签署

审定: APPROVED BY	林立文	林文
项目总负责: PROJECT DIRECTOR	李莹	李莹
审核: REVIEWED BY	林立文	林文
专业负责: ENGINEER IN CHARGE	李莹	李莹
校对: CHECKED BY	李莹	李莹
设计: DESIGNED BY	冯邦荣	冯邦荣

建设单位 CLIENT	江门市人民医院
工程名称 PROJECT	江门市人民医院泌尿外科门诊 (原消化内科门诊)改造工程
项目名称 SUBPROJECT	

设计号 PROJECT NO.		图号 DRAWING NO.	1F-02
图别 DRAWING TYPE	建施	图幅 MAP	A2
图幅 MAP	A2	设计阶段 STAGE	方案
版本号 INDEX	01	日期 STAGE	2025.12




图例	备注
——	原有墙体。
▨▨▨▨	新砌240厚灰砂砖墙,砌至梁底或楼板底。
▨▨▨▨▨▨	无釉500mm高120mm厚叶岩砖墙,以上120mm厚加气混凝土轻质砖墙,砌至梁底或楼板底。 凡新砌卫生间墙体防水处理,做法详见设计提供的施工工艺要求第11条。
▨▨▨▨▨▨▨▨	新砌200mm厚加气混凝土砌块墙,砌至梁底或楼板底,耐火极限大于6小时。
▨▨▨▨▨▨▨▨▨▨	新砌180mm厚加气混凝土砌块墙,砌至梁底或楼板底,耐火极限大于4小时。
▨▨▨▨▨▨▨▨▨▨▨▨	新砌100mm厚加气混凝土砌块墙,砌至梁底或楼板底,耐火极限大于4小时。
▨▨▨▨▨▨▨▨▨▨▨▨▨▨	新砌轻钢龙骨隔墙8mm厚叶岩砖饰面(内衬隔音岩棉),砌至梁底或楼板底。
▨▨▨▨▨▨▨▨▨▨▨▨▨▨▨▨	普通铝合金窗,台层12mm铝合金+单层8mm钢化玻璃,窗台、窗洞尺寸详见详图。 图中未注明的窗均为原有窗。

门洞尺寸		
编号	宽度	高度
M1	1000	2100
M2	1300	2100
M3	600	2100
M4	800	2100

备注:门洞尺寸以实际地面完成面以上计算。  
1、填充双斜线部分 ▨▨▨▨ 不在本次设计范围。  
2、除图说注明外,所有家具、家电均不属于本次装修范围,均由甲方另行采购。

首层间墙尺寸图 1:50 ±0.000  
装饰面积: 230m<sup>2</sup>  
底板高度: 4.35m  
梁底高度: 3.95m

注明:本图纸在未取得政府相关部门批准(如规划部门、消防部门)及施工图审查单位合格证前,不得用于施工。



一方设计集团有限公司  
Yifang Design Group Co., Ltd

- 建筑行业(建筑工程)甲级 证书编号: A144016129
- 市政行业(道路工程)甲级 证书编号: A244016126
- 市政行业(给水工程、排水工程、桥梁工程)乙级 证书编号: A244016126
- 风景园林工程设计专项乙级 证书编号: A244016126
- 公路行业(岩土)专业乙级 证书编号: A144016129
- 工程勘察(岩土)甲级 证书编号: B244016126
- 工程测量乙级 证书编号: 乙测资字45111271
- 城乡规划编制甲级 证书编号: 自资规甲字24440816
- 工程造价咨询(不分级) 备案号: 914411027224092629-19
- 房屋建筑工程监理甲级 证书编号: E144016129
- 市政公用工程监理甲级 证书编号: E244016126
- 建筑工程施工总承包一级 证书编号: 0244257450

不可按原图(含CAD文件)量取尺寸,所有尺寸均须通过软件确定,未经同意不得使用、泄密、复制或制作本文件及其资料。  
DO NOT SCALE FROM DRAWING(INCLUDING CAD FILES). ALL DIMENSIONS MUST BE VERIFIED ON SITE. NO USE, DISSEMINATION OR DUPLICATION OF ANY CONTENT IN THIS DOCUMENT IS ALLOWED WITHOUT PRIOR CONSENT.

本图修改记录

修改日期 REVISION DATE	修改原因 REVISION REASON

单位出图专用章 | STAMP OF DESIGN FIRM(S)

注册建筑师执业专用章 | STAMP OF REGISTERED ARCHITECT(S)

设计签署

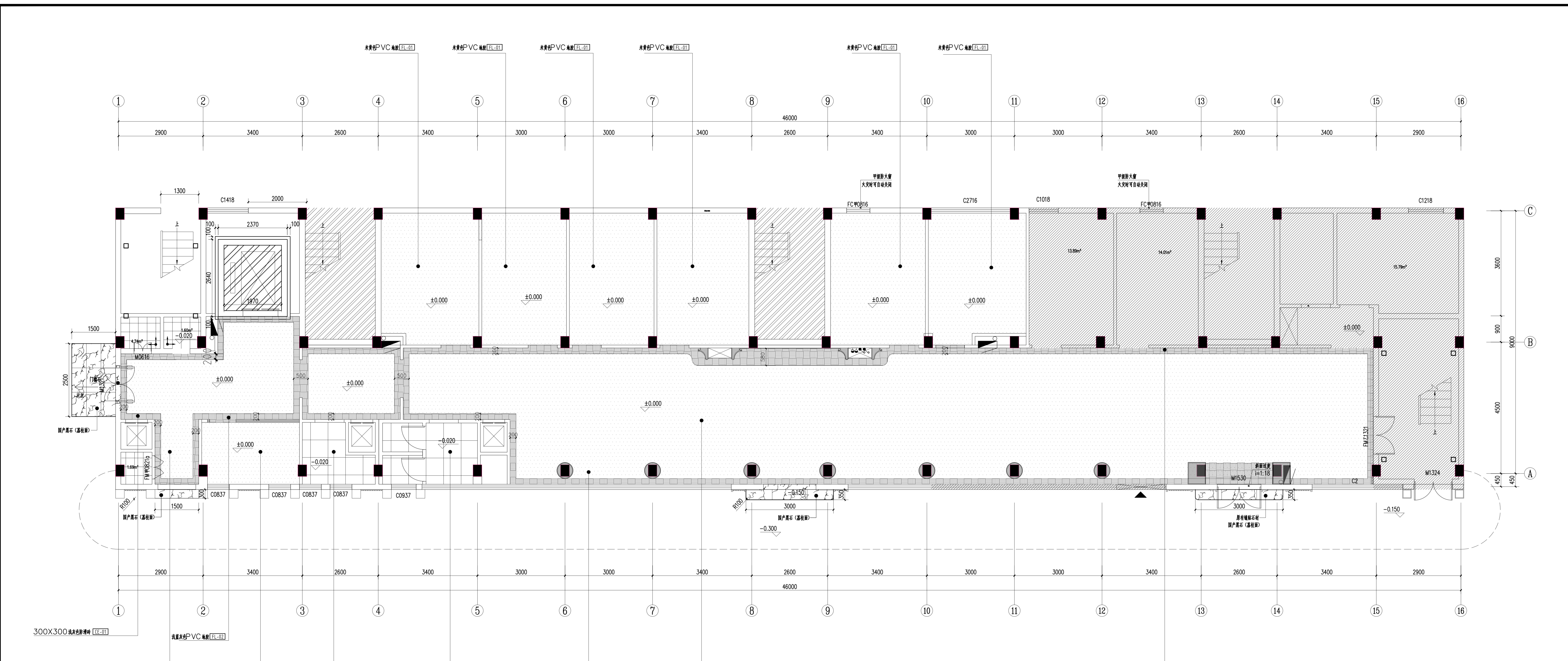
审定: APPROVED BY	林立文	林文
项目总负责: PROJECT DIRECTOR	李莹	李莹
审核: REVIEWED BY	林立文	林文
专业负责: ENGINEER IN CHARGE	李莹	李莹
校对: CHECKED BY	李莹	李莹
设计: DESIGNED BY	冯邦荣	冯邦荣

建设单位: 江门市人民医院

工程名称: 江门市人民医院泌尿外科门诊(原消化内科门诊)改造工程

图纸内容: 首层地面布置图

设计号 PROJECT NO.		图号 DRAWING NO.	1F-03
图别 DRAWING TYPE	建施	设计阶段 STAGE	方案
图幅 MAP	A2	日期 DATE	2025.12
版本号 INDEX	01		




1. 填充及斜线部分 不在本次设计范围。
2. 除图说说明外,所有家具、家电均不属于本次装修范围,均由甲方另行采购。
3. 地面材料应设置材料伸缩缝,缝宽为5MM,填充同临近地砖或PVC地板颜色,纵横的材料伸缩缝间距不宜超过15M。
4. 地面拼缝控制在1.0mm以内。
5. 如没有特殊注明地面标高均为±0.000,卫生间地面标高均为-0.020,无障碍卫生间地面标高为-0.010。
6. 所有门框石均为英国花岗岩。
7. " " 表示地面起铺位置。

首层地面布置图 1:50

注明:本图纸在未取政府相关部门批准(如规划部门、消防部门)及施工图审查单位合格证前,不得用于施工。





一方设计集团有限公司  
Yifang Design Group Co., Ltd

- 建筑行业(建筑工程)甲级 证书编号: A144016129
- 市政行业(道路工程)甲级 证书编号: A244016126
- 市政行业(给水工程、排水工程、桥梁工程)乙级 证书编号: A244016126
- 风景园林工程设计专项乙级 证书编号: A144016129
- 公路行业(公路)专业乙级 证书编号: A144016129
- 工程勘察(岩土)甲级 证书编号: B244016126
- 工程测量乙级 证书编号: 乙测资字45111271
- 城乡规划编制甲级 证书编号: 自资规甲字24440816
- 工程造价咨询(不分级) 备案号: 914411027224092629-19
- 房屋建筑工程监理甲级 证书编号: E144016129
- 市政公用工程监理甲级 证书编号: E244016126
- 建筑工程施工总承包一级 证书编号: D244257450

不可按原图(含CAD文件)量取尺寸,所有尺寸均须通过放样确定,未经同意不得使用、出图、发布或复制本文件及其资料。  
DO NOT SCALE FROM DRAWING(INCLUDING CAD FILES). ALL DIMENSIONS MUST BE VERIFIED ON SITE. NO USE, DISSEMINATION OR DUPLICATION OF ANY CONTENT IN THIS DOCUMENT IS ALLOWED WITHOUT PRIOR CONSENT.

本图修改记录

修改日期 REVISION DATE	修改原因 REVISION REASON

单位出图专用章 | STAMP OF DESIGN FIRM(S)

注册建筑师执业专用章 | STAMP OF REGISTERED ARCHITECT(S)

设计签署  
DESIGN SIGNATURE

审定: APPROVED BY	林立文	林立文
项目总负责: PROJECT DIRECTOR	李莹	李莹
审核: REVIEWED BY	林立文	林立文
专业负责: ENGINEER IN CHARGE	李莹	李莹
校对: CHECKED BY	李莹	李莹
设计: DESIGNED BY	冯邦荣	冯邦荣

建设单位  
CLIENT

项目名称  
PROJECT

单项目名称  
SUBPROJECT

图纸内容  
TITLE

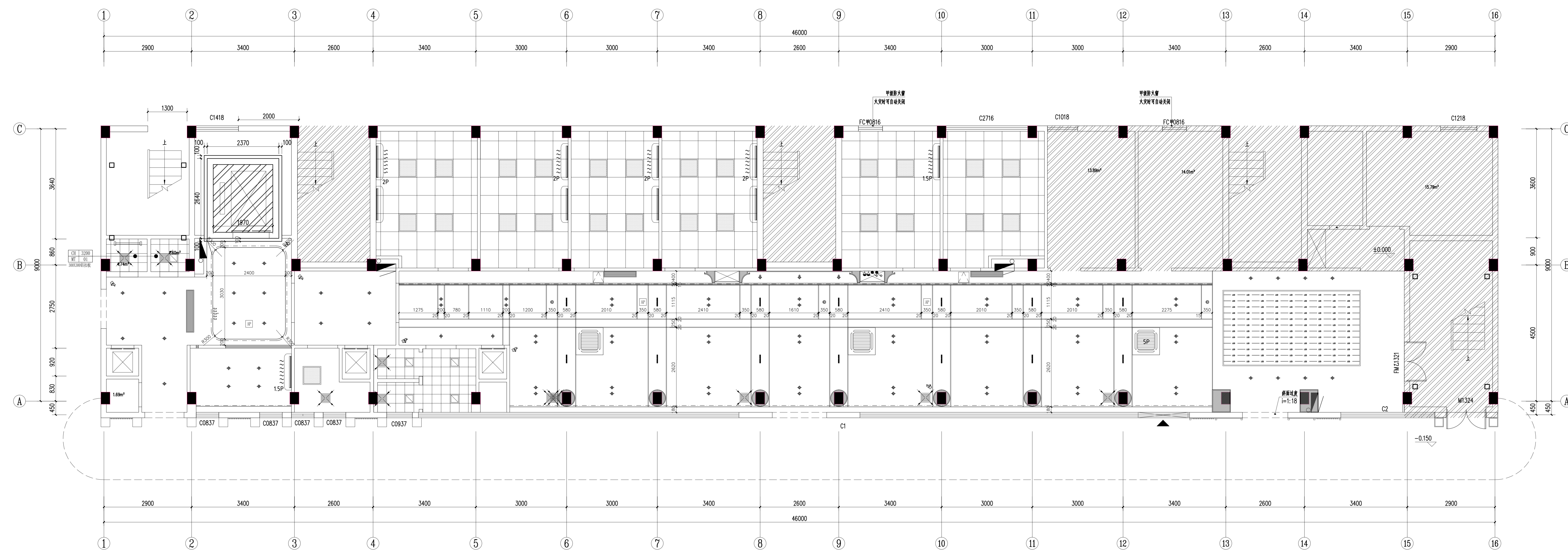
设计号  
PROJECT NO.

图别  
DRAWING TYPE

图幅  
MAP

版本号  
INDEX

建设单位	江门市人民医院		
项目名称	江门市人民医院泌尿外科门诊(原消化内科门诊)改造工程		
单项目名称	首层天花尺寸图		
图别	建施	图号	1F-05
图幅	A2	设计阶段	方案
版本号	01	日期	2025.12




首层天花尺寸图 1:50

灯表:

图例	灯具名称	功率	色温
	600X600LED面板灯	24W	5500K
	300X300LED面板灯	16W	5500K
	筒灯多头格栅灯	10W	5500K
	LED嵌天灯	12W	5500K
	筒灯LED灯管	3W/m	5000K
	10寸管状吸顶风扇		
	10寸筒状吸顶风扇		
	空调柜机风、出风风叶		
	侧吸式空调		
	壁挂式空调		
	空气源热泵		
	风筒机		
	吊钩		
	膨胀螺栓		

注明:本图纸在未取政府相关部门批准(如规划部门、消防部门)及施工图审查单位合格证前,不得用于施工。



一方设计集团有限公司  
Yifang Design Group Co., Ltd

- 建筑行业(建筑工程)甲级 证书编号: A144016129
- 市政行业(道路工程)甲级 证书编号: A244016126
- 市政行业(给水工程、排水工程、桥梁工程)乙级 证书编号: A244016126
- 风景园林工程设计专项乙级 证书编号: A244016126
- 公路行业(公路)专业乙级 证书编号: A144016129
- 工程勘察(岩土)甲级 证书编号: B244016126
- 工程造价乙级 证书编号: 乙测资字45111271
- 城乡规划编制甲级 证书编号: 自资规甲字24440816
- 工程造价咨询(不分级) 备案号: 91441102722409262P-19
- 房屋建筑工程监理甲级 证书编号: E144016129
- 市政公用工程监理甲级 证书编号: E244016126
- 建筑工程施工总承包一级 证书编号: D244257450

不可按图纸(含CAD文件)量取尺寸,所有尺寸均须通过样件确定,未经同意不得使用、泄密、散布或复制本文件及资料。  
DO NOT SCALE FROM DRAWING(INCLUDING CAD FILES). ALL DIMENSIONS MUST BE VERIFIED ON SITE. NO USE, DISSEMINATION, OR DUPLICATION OF ANY CONTENT IN THIS DOCUMENT IS ALLOWED WITHOUT PRIOR CONSENT.

本图修改记录

修改日期 REVISION DATE	修改原因 REVISION REASON

单位出图专用章 | STAMP OF DESIGN FIRM(S)

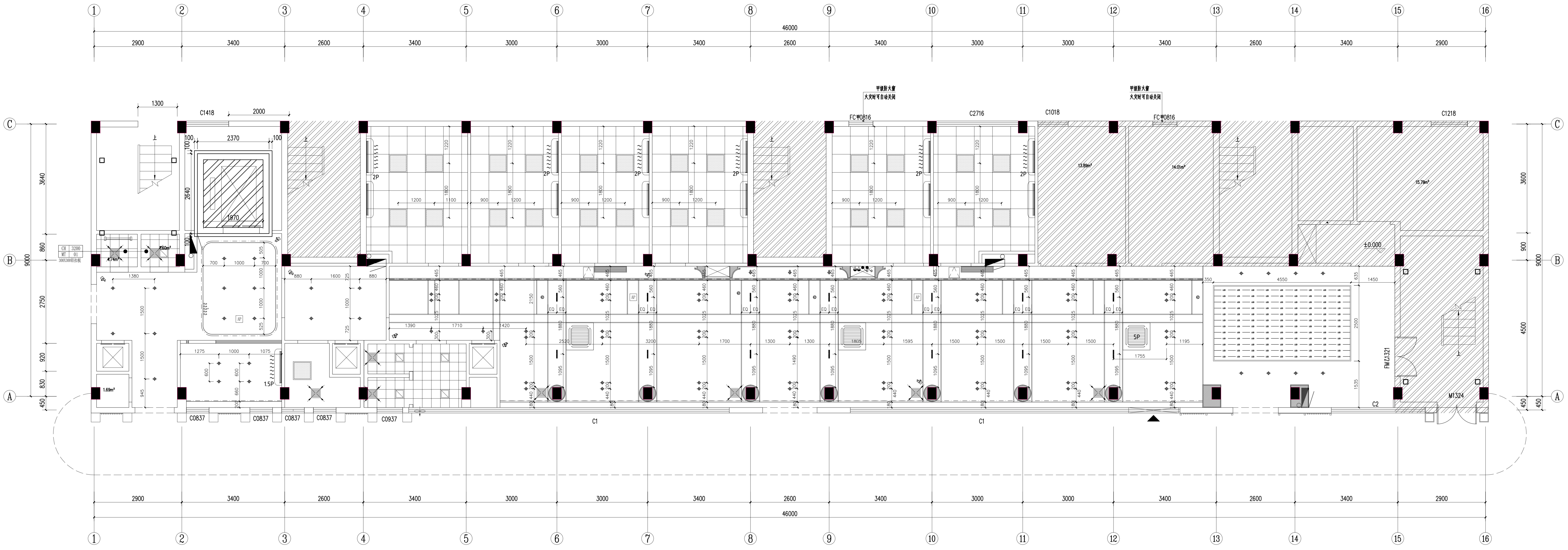
注册建筑师执业专用章 | STAMP OF REGISTERED ARCHITECT(S)

设计签署

审 定: APPROVED BY	林立文	林淑
项目总负责: PROJECT DIRECTOR	李莹	李莹
审 核: REVIEWED BY	林立文	林淑
专业负责: ENGINEER IN CHARGE	李莹	李莹
校 对: CHECKED BY	李莹	李莹
设 计: DESIGNED BY	冯邦荣	冯邦荣

建 设 单 位 CLIENT	江门市人民医院
工 程 名 称 PROJECT	江门市人民医院泌尿外科门诊 (原消化内科门诊)改造工程
单 项 名 称 SUBPROJECT	

图 纸 内 容 TITLE	首层灯具定位图
设计号 PROJECT NO.	
图 别 DRAWING TYPE	建 施
图 号 DRAWING NO.	1F-06
图 幅 MAP	A2
设计阶段 STAGE	方案
版 本 号 INDEX	01
日 期 STAGE	2025.12



灯表:

图 例	灯具名称	功率	色温
	600X600LED面板吸灯	24W	5500K
	300X300LED面板吸灯	16W	5500K
	轨道射灯	10W	5500K
	LED嵌灯	12W	5500K
	隐藏LED灯带	3W/m	5000K
	10寸管吸顶排气扇		
	10寸管吸顶排气扇		
	空调柜机, 离心风机		
	吸顶风空调		
	吸顶风空调		
	空气源热泵		
	风筒机		
	吊钩		
	室外线吊钩		

首层灯具定位图 1:50

注明:本图纸在未取政府相关部门批准(如规划部门、消防部门)及施工图审查单位合格证前,不得用于施工。



一方设计集团有限公司  
Yifang Design Group Co., Ltd

- 建筑行业(建筑工程)甲级 证书编号: A144016129
- 市政行业(道路工程)甲级 证书编号: A244016126
- 市政行业(给水工程、排水工程、桥梁工程)乙级 证书编号: A244016126
- 风景园林工程设计专项乙级 证书编号: A244016126
- 公路行业(公路)专业乙级 证书编号: A144016129
- 工程勘察(岩土)甲级 证书编号: B244016126
- 工程测量乙级 证书编号: 乙测资字4511271
- 城乡规划编制甲级 证书编号: 自资规甲字24440816
- 工程造价咨询(不分级) 备案号: 91441102722409262P-19
- 房屋建筑工程监理甲级 证书编号: E144016129
- 市政公用工程监理甲级 证书编号: E244016126
- 建筑工程施工总承包一级 证书编号: D244257450

不可按照纸(含CAD文件)量取尺寸,所有尺寸均须通过样板确定,未经同意不得使用、涂改、散布或复制本文件及其资料。  
DO NOT SCALE FROM DRAWING(INCLUDING CAD FILES). ALL DIMENSIONS MUST BE VERIFIED ON SITE. NO USE, DISSEMINATION, DISSEMINATION OR DUPLICATION OF ANY CONTENT IN THIS DOCUMENT IS ALLOWED WITHOUT PRIOR CONSENT.

本图修改记录

修改日期 REVISION DATE	修改原因 REVISION REASON

单位出图专用章 | STAMP OF DESIGN FIRM(S)

注册建筑师执业专用章 | STAMP OF REGISTERED ARCHITECT(S)

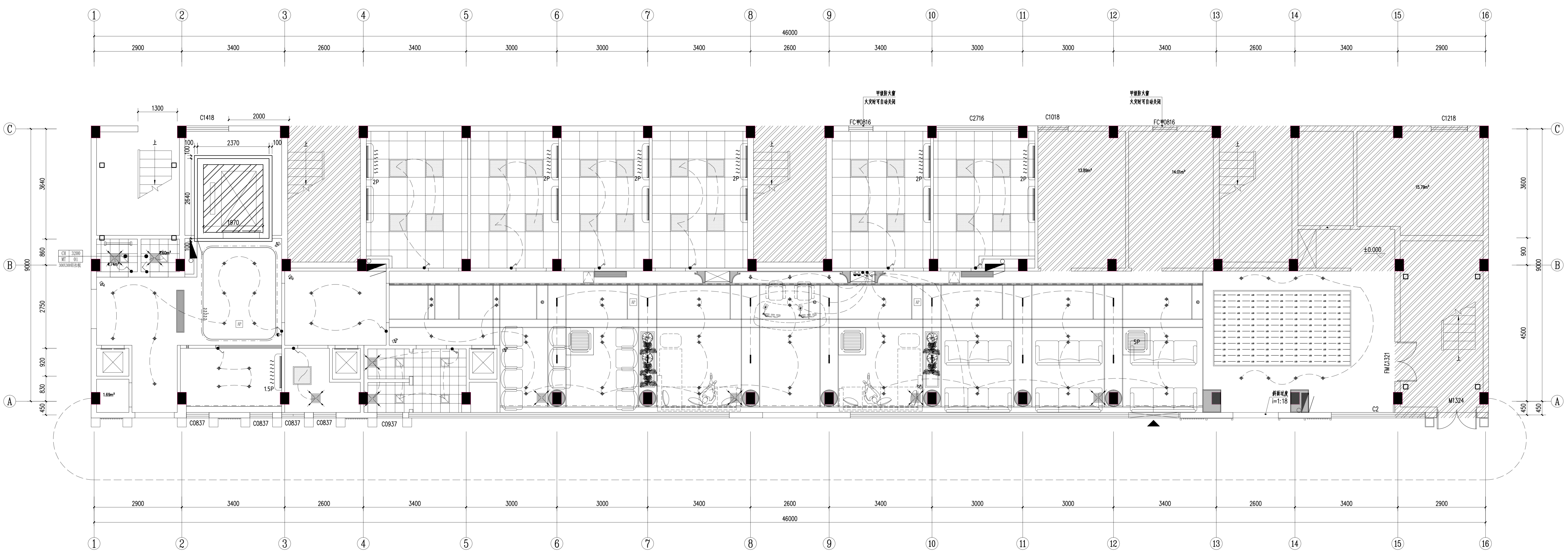
设计签署

审 定: APPROVED BY	林立文	林
项目总负责: PROJECT DIRECTOR	李莹	李
审 核: REVIEWED BY	林立文	林
专业负责: ENGINEER IN CHARGE	李莹	李
校 对: CHECKED BY	李莹	李
设 计: DESIGNED BY	冯邦荣	冯

建 设 单 位 CLIENT	江门市人民医院
工 程 名 称 PROJECT	江门市人民医院泌尿外科门诊 (原消化内科门诊)改造工程
单 项 名 称 SUBPROJECT	

图 纸 内 容 TITLE	首层开关连线图
------------------	---------

设计号 PROJECT NO.	
图 别 DRAWING TYPE	建 施
图 号 DRAWING NO.	1F-07
图 幅 MAP	A2
设计阶段 STAGE	方案
版 本 号 INDEX	01
日期 STAGE	2025.12



灯表:

图 例	灯具名称	功率	色 温
	600X600LED面板灯	24W	5500K
	300X300LED面板灯	16W	5500K
	筒灯多头轨道灯	10W	5500K
	LED嵌入式筒灯	12W	5500K
	筒灯LED灯管	3W/m	5000K
	10寸管吸顶排气扇		
	10寸管吸顶排气扇		
	空调柜机风、出风风叶		
	筒吸风空调		
	壁挂式空调		
	空气源热泵		
	风筒机		
	吊钩		
	室外线吊钩		

首层开关连线图 1:50

注明:本图纸在未取得政府相关主管部门批准(如规划部门、消防部门)及施工图审查单位合格证前,不得用于施工。



一方设计集团有限公司  
Yifang Design Group Co., Ltd

- 建筑行业(建筑工程)甲级 证书编号: A144016129
- 市政行业(道路工程)甲级 证书编号: A244016126
- 市政行业(给水工程、排水工程、桥梁工程)乙级 证书编号: A244016126
- 风景园林工程设计专项乙级 证书编号: A244016126
- 公路行业(公路)专业乙级 证书编号: A144016129
- 工程勘察(岩土)甲级 证书编号: B244016126
- 工程测量乙级 证书编号: 乙测资字4511271
- 城乡规划编制甲级 证书编号: 自资规甲字24440816
- 工程造价咨询(不分级) 证书编号: 0244257450
- 工程咨询 备案号: 91441702724892621-19
- 房屋建筑工程监理甲级 证书编号: E144016129
- 市政公用工程监理甲级 证书编号: E244016126
- 建筑工程施工总承包一级 证书编号: 0244257450

不可按照纸(含CAD文件)量取尺寸,所有尺寸均须通过样件确定,未经同意不得使用、泄露、散布或复制本文件及资料。  
DO NOT SCALE FROM DRAWING(INCLUDING CAD FILES). ALL DIMENSIONS MUST BE VERIFIED ON SITE. NO USE, DISSEMINATION, DISSEMINATION OR DUPLICATION OF ANY CONTENT IN THIS DOCUMENT IS ALLOWED WITHOUT PRIOR CONSENT.

本图修改记录

修改日期 REVISION DATE	修改原因 REVISION REASON

单位出图专用章 | STAMP OF DESIGN FIRM(S)

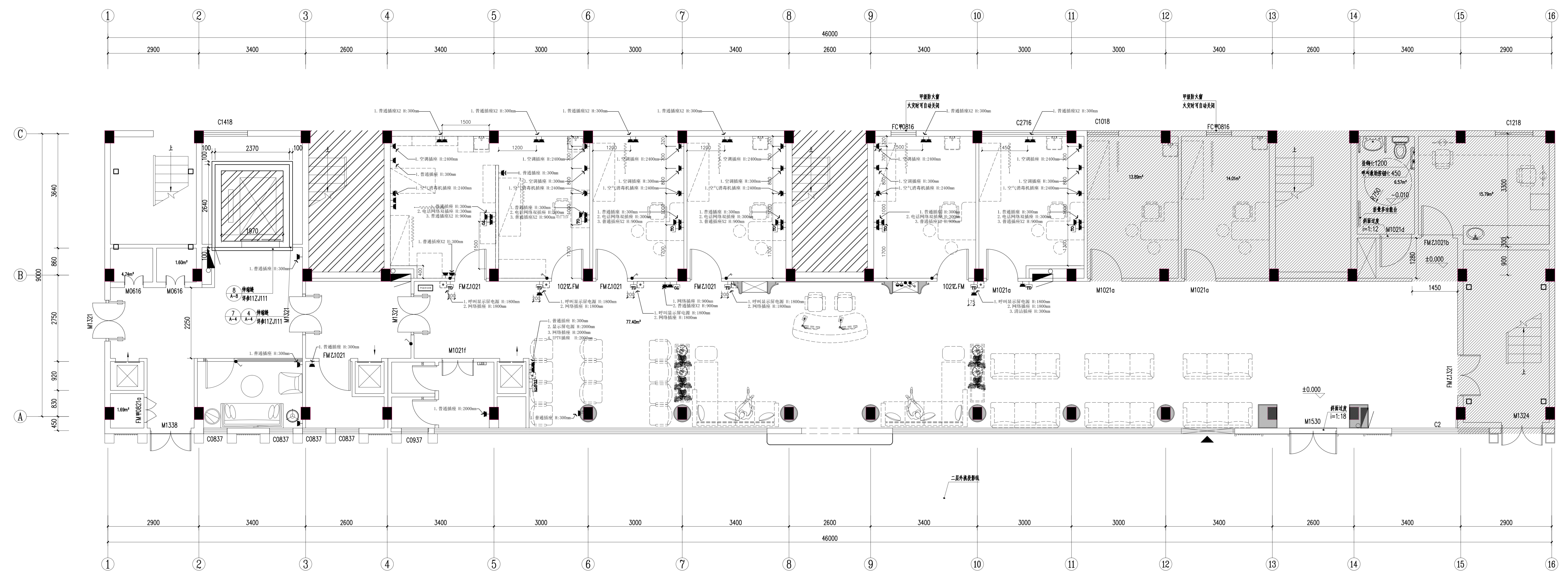
注册建筑师执业专用章 | STAMP OF REGISTERED ARCHITECT(S)

设计签署

审定: APPROVED BY	林立文	林文
项目总负责: PROJECT DIRECTOR	李莹	李莹
审核: REVIEWED BY	林立文	林文
专业负责: ENGINEER IN CHARGE	李莹	李莹
校对: CHECKED BY	李莹	李莹
设计: DESIGNED BY	冯邦荣	冯邦荣

建设单位 CLIENT	江门市人民医院
工程名称 PROJECT	江门市人民医院泌尿外科门诊 (原消化内科门诊)改造工程
单项名称 SUBPROJECT	

设计号 PROJECT NO.	
图别 DRAWING TYPE	建施
图幅 MAP	A2
版本号 INDEX	01
图号 DRAWING NO.	1F-08
设计阶段 STAGE	方案
日期 DATE	2025.12



首层开关插座定位图 1:50

插座/立面	说明	插座/立面	说明
	单相安全型二、三孔插座		紧急报警按钮
	单相安全型3孔插座		等电位端子箱
	单相单控扳把开关		电话插座
	双联单控扳把开关		网络插座
	三相单控扳把开关		电话网络双口插座
	插座电源出线口		IPTV插座
	空调面板		
	配电箱		
	智能控制箱		

注明:本图纸在未取得政府相关主管部门批准(如规划部门、消防部门)及施工图审查单位合格证前,不得用于施工。



一方设计集团有限公司  
Yifang Design Group Co., Ltd

- 建筑行业(建筑工程)甲级 证书编号: A144016129
- 市政行业(道路工程)甲级 证书编号: A244016126
- 市政行业(给水工程、排水工程、桥梁工程)乙级 证书编号: A244016126
- 风景园林工程设计专项乙级 证书编号: A244016126
- 公路行业(公路)专业乙级 证书编号: A144016129
- 工程勘察(岩土)甲级 证书编号: B244016126
- 工程测量乙级 证书编号: 乙测资字4511271
- 城乡规划编制甲级 证书编号: 自资规甲字24440816
- 工程造价咨询(不分级) 备案号: 9144170272492929-19
- 房屋建筑工程监理甲级 证书编号: E144016129
- 市政公用工程监理甲级 证书编号: E244016126
- 建筑工程施工总承包一级 证书编号: 0244257450

不可按原图(含CAD文件)量取尺寸,所有尺寸均须通过样件确定,未经同意不得使用、出版、复制或制作本文件及资料。  
DO NOT SCALE FROM DRAWING(INCLUDING CAD FILES). ALL DIMENSIONS MUST BE VERIFIED ON SITE. NO USE, DISSEMINATION, DISSEMINATION OR DUPLICATION OF ANY CONTENT IN THIS DOCUMENT IS ALLOWED WITHOUT PRIOR CONSENT.

本图修改记录

修改日期 REVISION DATE	修改原因 REVISION REASON

单位出图专用章 | STAMP OF DESIGN FIRM(S)

注册建筑师执业专用章 | STAMP OF REGISTERED ARCHITECT(S)

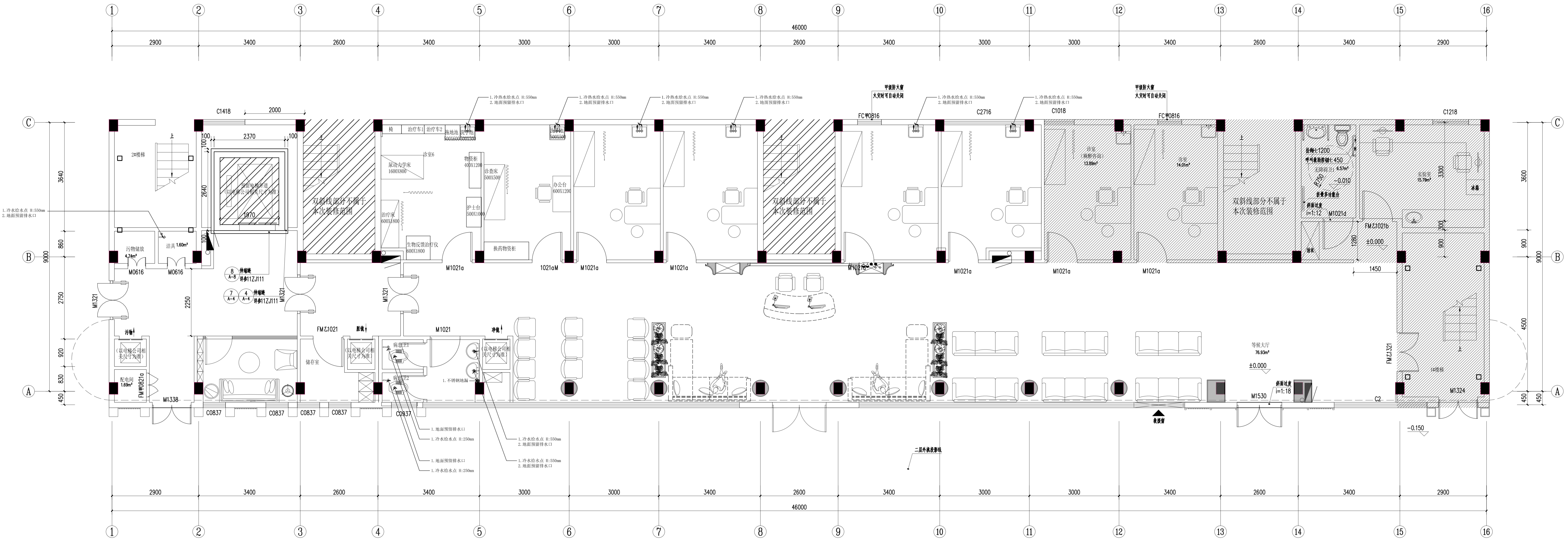
设计签署

审定: APPROVED BY	林立文	林文
项目总负责: PROJECT DIRECTOR	李莹	李莹
审核: REVIEWED BY	林立文	林文
专业负责: ENGINEER IN CHARGE	李莹	李莹
校对: CHECKED BY	李莹	李莹
设计: DESIGNED BY	冯邦荣	冯邦荣

建设单位 CLIENT	江门市人民医院
工程名称 PROJECT	江门市人民医院泌尿外科门诊 (原消化内科门诊)改造工程
单项名称 SUBPROJECT	


图纸内容 TITLE	首层给排水定位图
---------------	----------

设计号 PROJECT NO.		图号 DRAWING NO.	1F-09
图别 DRAWING TYPE	建施	设计阶段 STAGE	方案
图幅 MAP	A2	日期 DATE	2025.12
版本号 INDEX	01		



首层给排水定位图 1:50

注明:本图纸在未取政府相关部门批准(如规划部门、消防部门)及施工图审查单位合格证前,不得用于施工。



一方设计集团有限公司  
Yifang Design Group Co., Ltd

- 建筑行业(建筑工程)甲级 证书编号: A144016129
- 市政行业(道路工程)甲级 证书编号: A244016126
- 市政行业(给水工程、排水工程、桥梁工程)乙级 证书编号: A244016126
- 风景园林工程设计专项乙级 证书编号: A244016126
- 公路行业(公路)专业乙级 证书编号: A144016129
- 工程勘察(岩土)甲级 证书编号: B244016126
- 工程测量乙级 证书编号: 乙测资字45111271
- 城乡规划编制甲级 证书编号: 自资规甲字24440816
- 工程造价咨询(不分级)
- 工程咨询 备案编号: 914411027224092629-19
- 房屋建筑工程监理甲级 证书编号: E244016129
- 市政公用工程监理甲级 证书编号: E244016126
- 建筑工程施工总承包一级 证书编号: D244257450

不可按照纸(含CAD文件)量取尺寸,所有尺寸均须通过样件确定,未经同意不得使用、泄密、散布或复制本文件及资料。  
DO NOT SCALE FROM DRAWING(INCLUDING CAD FILES). ALL DIMENSIONS MUST BE VERIFIED ON SITE. NO USE, DISCLOSURE, DISSEMINATION OR DUPLICATION OF ANY CONTENT IN THIS DOCUMENT IS ALLOWED WITHOUT PRIOR CONSENT.

本图修改记录

修改日期 REVISION DATE	修改原因 REVISION REASON

单位出图专用章 | STAMP OF DESIGN FIRM(S)

注册建筑师执业专用章 | STAMP OF REGISTERED ARCHITECT(S)

设计签署

审定: APPROVED BY	林立文	林
项目总负责: PROJECT DIRECTOR	李莹	李
审核: REVIEWED BY	林立文	林
专业负责: ENGINEER IN CHARGE	李莹	李
校对: CHECKED BY	李莹	李
设计: DESIGNED BY	冯邦荣	冯

建设单位: 江门市人民医院

工程名称: 江门市人民医院泌尿外科门诊(原消化内科门诊)改造工程

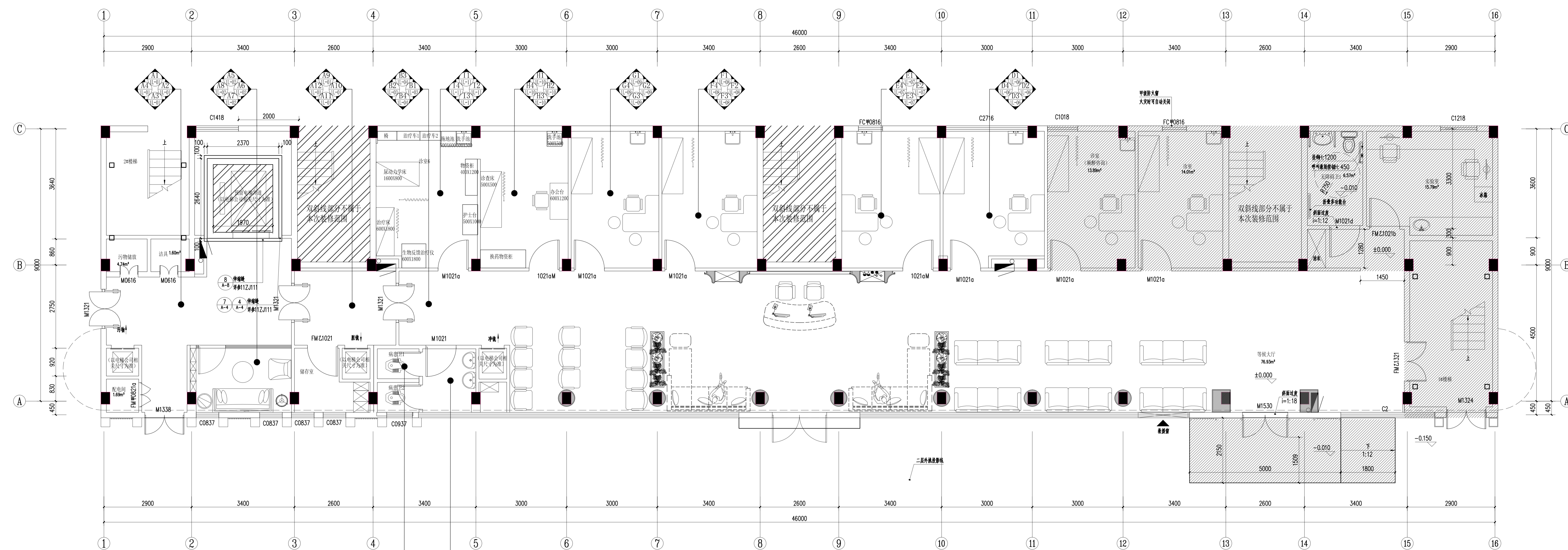
单项目名称: 首层平面索引图

设计号: PROJECT NO.

图别: 建施 DRAWING NO. 1F-10

图幅: A2 设计阶段: 方案

版本号: 01 日期: 2025.12



首层平面索引图 1:50

装饰面积: 230m<sup>2</sup>  
层架高度: 4.35m  
架层高度: 3.95m

门表

设计编号	尺寸(不含门框)	说明
M0616	600X1600	木纹铜质双开门(订购)
M1021	1000X2100	铝质护手单开门(订购)
M1021b	1000X2100	木纹铜质单开门(普通型)(订购)
M1021f	1000X2100	木纹铜质单开门(无门框)(订购)
M1021h	1000X2100	木纹铜质单开门(无门框)(订购)
M1321	1300X2100	木纹铜质单开门(订购)
FM Z1021	1000X2100	乙级防火木纹铜质单开门(订购)
FM Z1021d	1000X2100	乙级防火木纹铜质单开门(订购)
FM W0821a	800X2100	甲级防火木纹铜质单开门(订购)

1、填充双斜线部分不在本次设计范围。  
2、除图纸说明外,所有家具、家电均不属于本次装修范围,均由甲方另行采购。

注明:本图纸在未取政府相关部门批准(如规划部门、消防部门)及施工图审查单位合格证前,不得用于施工。





一方设计集团有限公司  
Yifang Design Group Co., Ltd

- 建筑行业(建筑工程)甲级 证书编号: A144016429
- 市政行业(道路工程)甲级 证书编号: A244016426
- 市政行业(给水工程、排水工程、桥梁工程)乙级 证书编号: A244016426
- 风景园林工程设计专项乙级 证书编号: A144016429
- 公路行业(公路)专业乙级 证书编号: A144016429
- 工程勘察(岩土)甲级 证书编号: B244016426
- 工程测量乙级 证书编号: 乙测资字44511271
- 城乡规划编制甲级 证书编号: 自资规甲字24440816
- 工程造价咨询(不分级) 证书编号: 乙造咨字44511271
- 工程咨询 备案编号: 91441702722409262F-19
- 房屋建筑工程监理甲级 证书编号: E144016429
- 市政公用工程监理甲级 证书编号: E244016426
- 建筑工程施工总承包一级 证书编号: D244257450

不可按图纸(含CAD文件)量取尺寸,所有尺寸均须通过放样确定。未经同意不得使用、泄露、散布或复制本文件及其资料。  
DO NOT SCALE FROM DRAWING(INCLUDING CAD FILES). ALL DIMENSIONS MUST BE VERIFIED ON SITE. NO USE, DISSEMINATION OR DUPLICATION OF ANY CONTENT IN THIS DOCUMENT IS ALLOWED WITHOUT PRIOR CONSENT.

本图修改记录

修改日期 REVISION DATE	修改原因 REVISION REASON

单位出图专用章 | STAMP OF DESIGN FIRM(S)

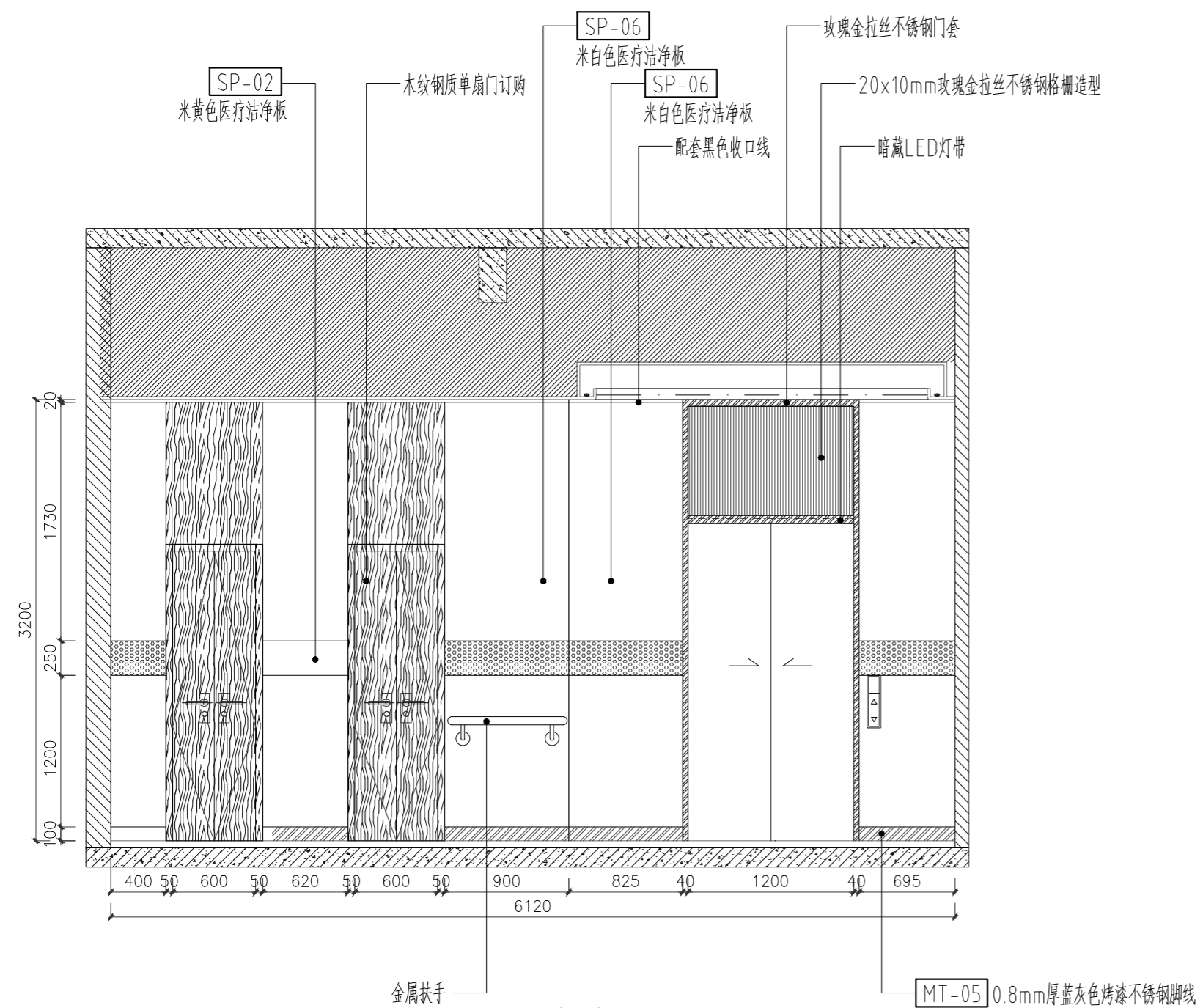
注册建筑师执业专用章 | STAMP OF REGISTERED ARCHITECT(S)

设计签署

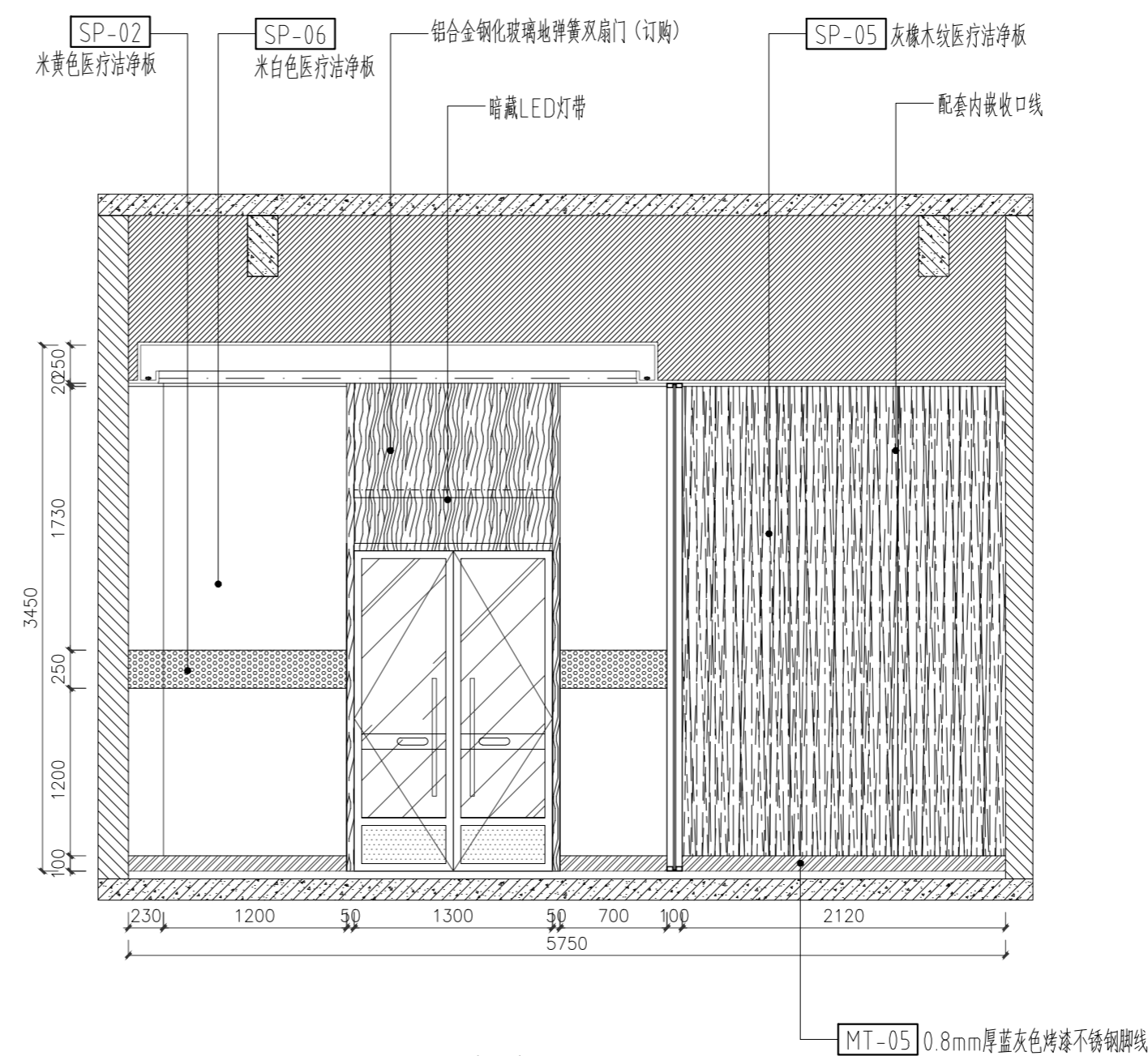
DESIGN SIGNATURE		
审定: APPROVED BY	林立文	林淑
项目总负责: PROJECT DIRECTOR	李莹	李莹
审核: REVIEWED BY	林立文	林淑
专业负责: ENGINEER IN CHARGE	李莹	李莹
校对: CHECKED BY	李莹	李莹
设计: DESIGNED BY	冯邦荣	冯邦荣

建设单位 CLIENT	江门市人民医院
工程名称 PROJECT	江门市人民医院泌尿外科(原消化内科门诊)改造工程
单项名称 SUBPROJECT	
图纸内容 TITLE	首层电梯前厅立面图-A1~A4

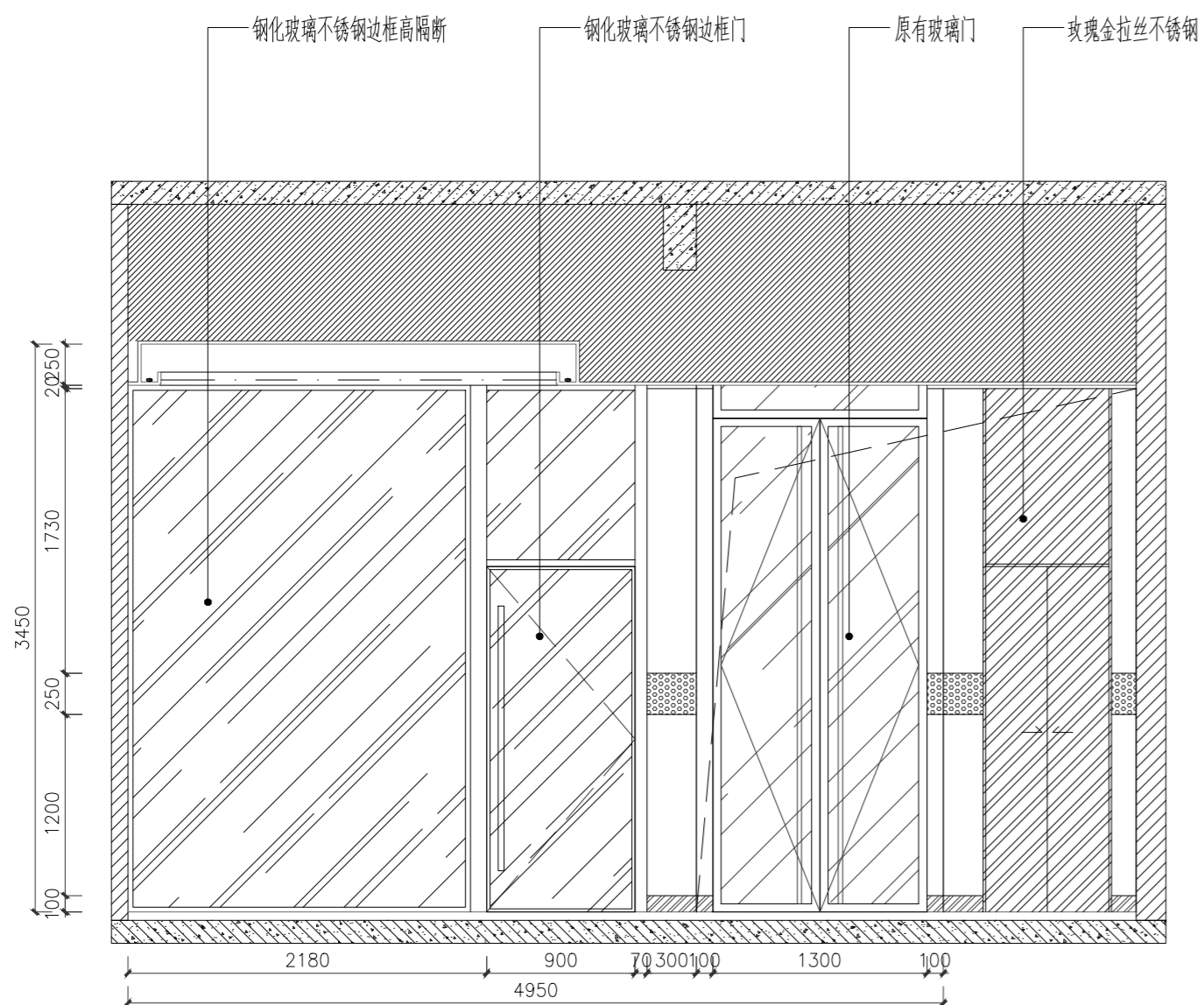
设计号 PROJECT NO.	
图别 DRAWING TYPE	建施
图幅 MAP	A2
版本号 INDEX	01
图号 DRAWING NO.	1L-01
设计阶段 STAGE	方案
日期 STAGE	2025.10



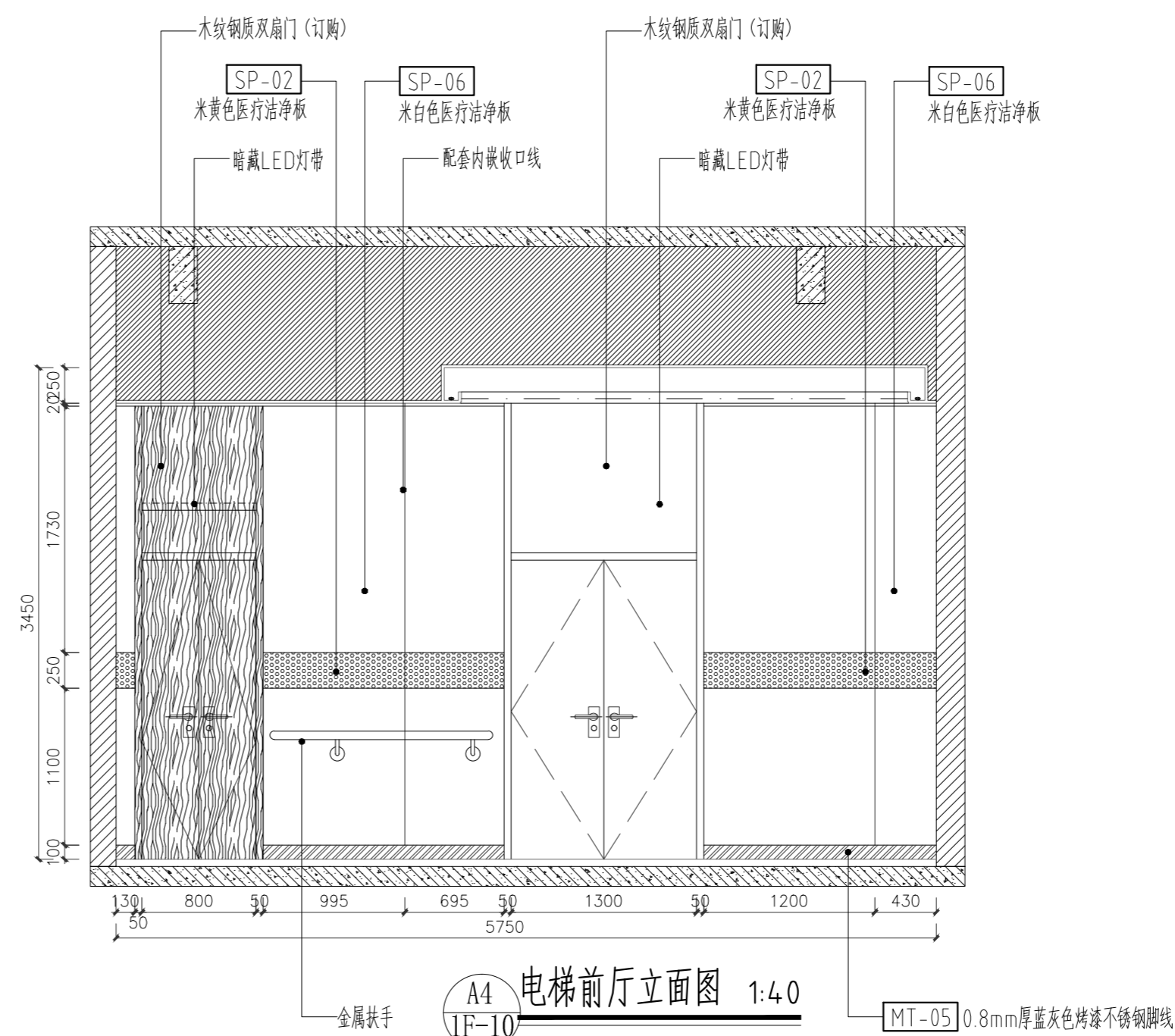
A1 电梯前厅立面图 1:40  
1F-10



A2 电梯前厅立面图 1:40  
1F-10




A3 电梯前厅立面图 1:40  
1F-10



A4 电梯前厅立面图 1:40  
1F-10

注明:本图纸在未取得政府相关主管部门批准(如规划部门、消防部门)及施工图审查单位合格证前,不得用于施工。

给排水  
暖通  
电气  
结构  
建筑



一方设计集团有限公司  
Yifang Design Group Co., Ltd

- 建筑行业(建筑工程)甲级 证书编号: A144016429
- 市政行业(道路工程)甲级 证书编号: A244016426
- 市政行业(给水工程、排水工程、桥梁工程)乙级
- 风景园林工程设计专项乙级 证书编号: A244016426
- 公路行业(公路)专业乙级 证书编号: A144016429
- 工程勘察(岩土)甲级 证书编号: B244016426
- 工程测量乙级 证书编号: 乙测资字44511271
- 城乡规划编制甲级 证书编号: 自资规甲字24440816
- 工程造价咨询(不分级)
- 工程咨询 备案编号: 91441702722409262F-19
- 房屋建筑工程监理甲级 证书编号: E144016429
- 市政公用工程监理甲级 证书编号: E244016426
- 建筑工程施工总承包一级 证书编号: D244257450

不可按图纸(含CAD文件)量取尺寸,所有尺寸均须通过放样确定。未经同意不得使用、泄露、散布或复制本文件及其资料。  
DO NOT SCALE FROM DRAWING(ENCLUDING CAD FILES). ALL DIMENSIONS MUST BE VERIFIED ON SITE. NO USE, DISCLOSURE, DISSEMINATION OR DUPLICATION OF ANY CONTENT IN THIS DOCUMENT IS ALLOWED WITHOUT PRIOR CONSENT.

本图修改记录

REVISION REMARK

修改日期 REVISION DATE	修改原因 REVISION REASON

单位出图专用章 | STAMP OF DESIGN FIRM(S)

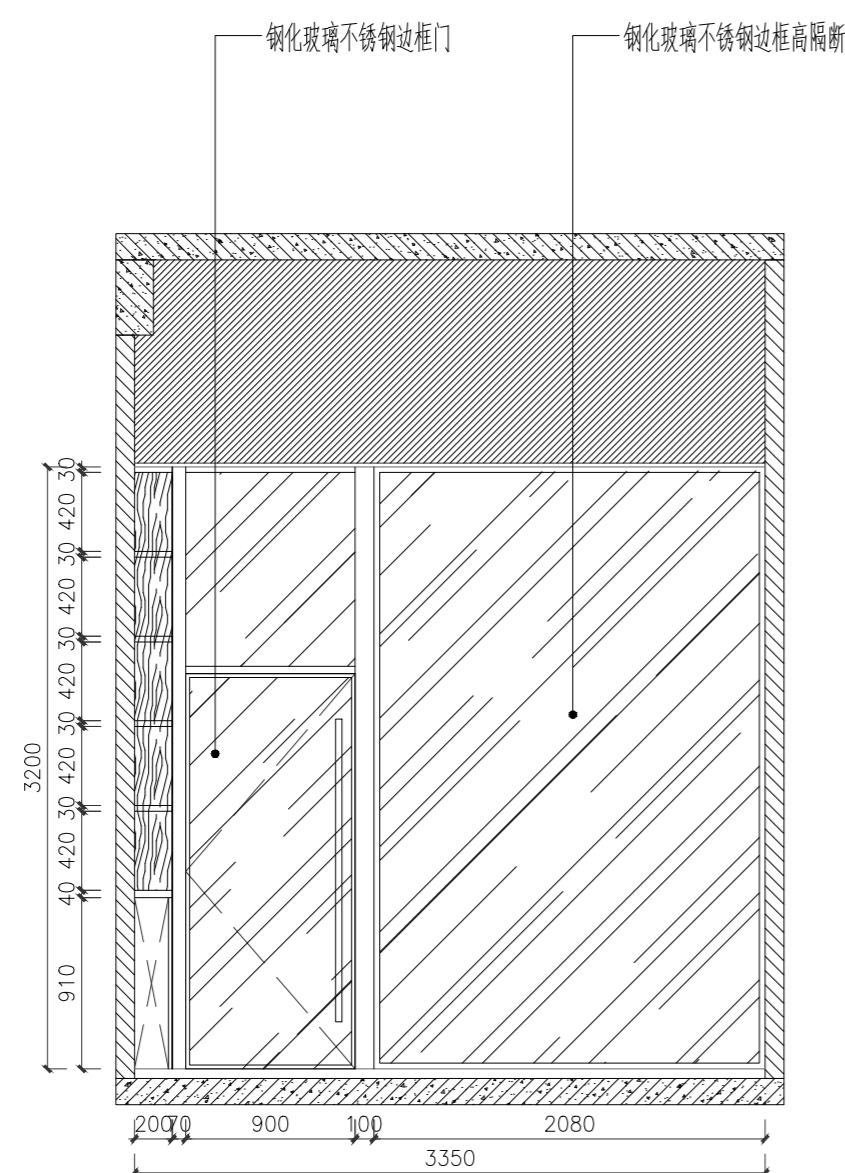
注册建筑师执业专用章 | STAMP OF REGISTERED ARCHITECT(S)

设计签署

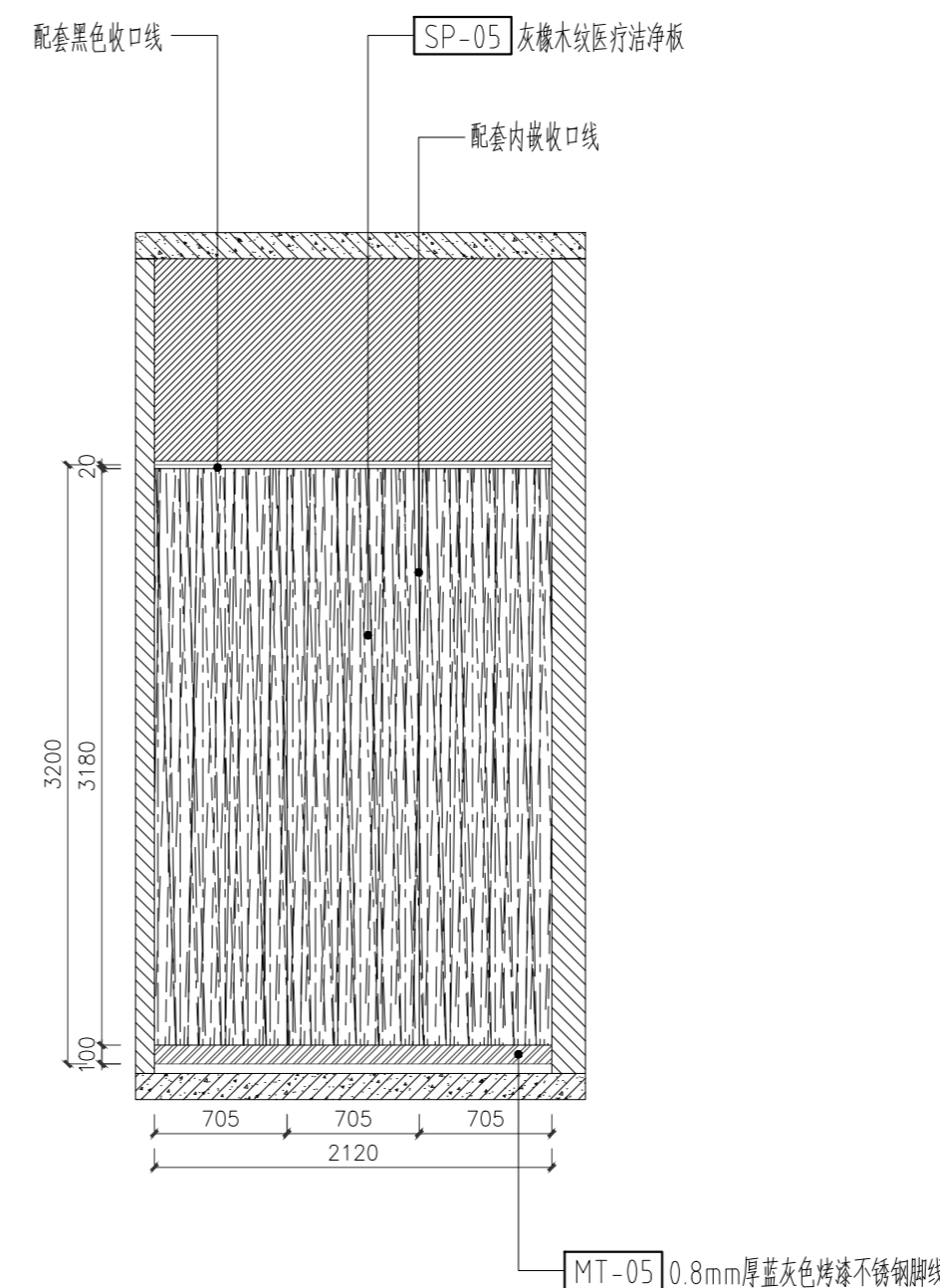
DESIGN SIGNATURE

审定: APPROVED BY	林立文	林文
项目总负责: PROJECT DIRECTOR	李莹	李莹
审核: REVIEWED BY	林立文	林文
专业负责: ENGINEER IN CHARGE	李莹	李莹
校对: CHECKED BY	李莹	李莹
设计: DESIGNED BY	冯邦荣	冯邦荣

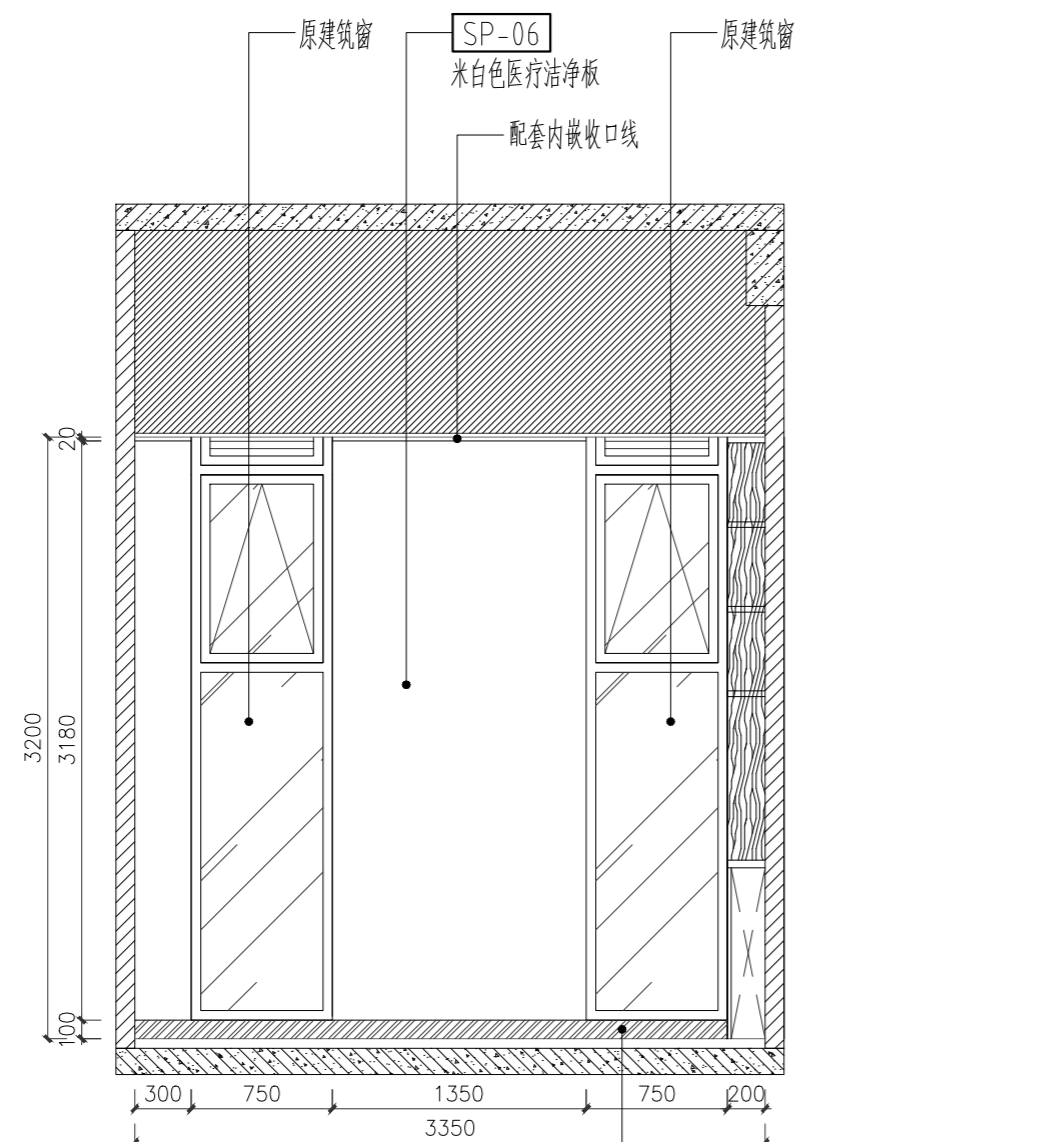
建设单位 CLIENT	江门市人民医院		
工程名称 PROJECT	江门市人民医院泌尿外科(原消化内科门诊)改造工程		
单项名称 SUBPROJECT			
图纸内容 TITLE	接待室立面图-A5~A8		
设计号 PROJECT NO.			
图别 DRAWING TYPE	建 施	图号 DRAWING NO.	1L-02
图幅 MAP	A2	设计阶段 STAGE	方案
版本号 INDEX	01	日期 STAGE	2025.10



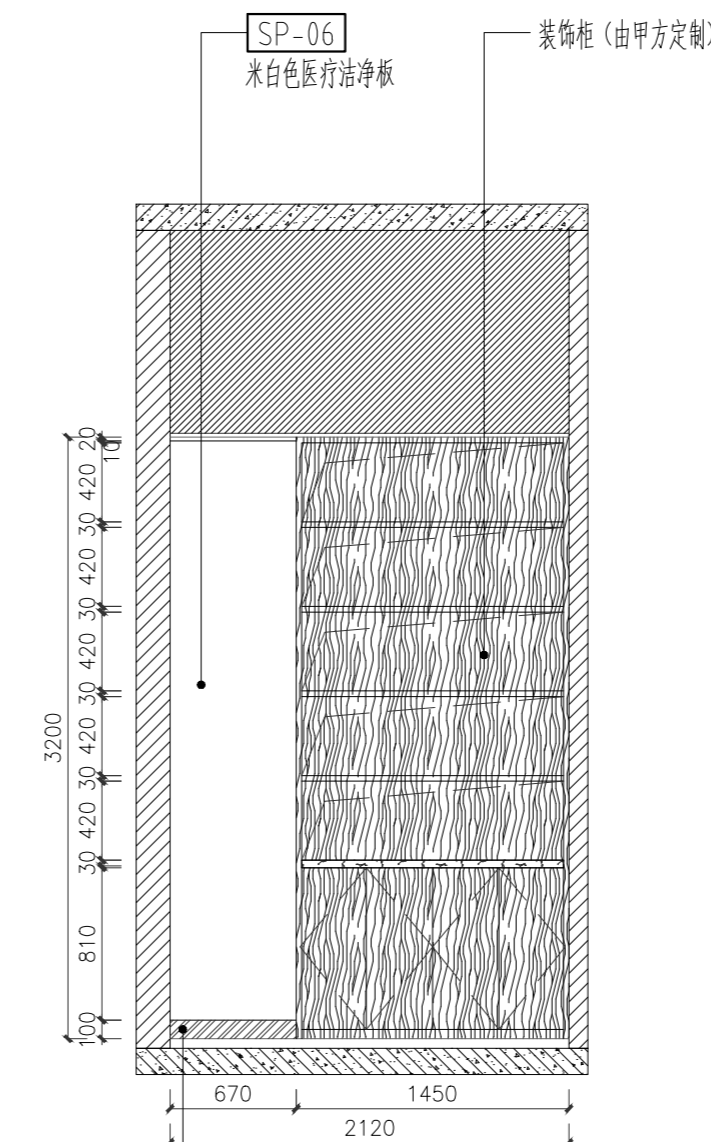
A5 接待室立面图 1:4.0  
1F-10



A6 接待室立面图 1:4.0  
1F-10




A7 接待室立面图 1:4.0  
1F-10



A8 接待室立面图 1:4.0  
1F-10

注明:本图纸在未取得政府相关主管部门批准(如规划部门、消防部门)及施工图审查单位合格证前,不得用于施工。



一方设计集团有限公司  
Yifang Design Group Co., Ltd

- 建筑行业(建筑工程)甲级 证书编号: A144016429
- 市政行业(道路工程)甲级 证书编号: A244016426
- 市政行业(给水工程、排水工程、桥梁工程)乙级
- 风景园林工程设计专项乙级 证书编号: A244016426
- 公路行业(公路)专业乙级 证书编号: A144016429
- 工程勘察(岩土)甲级 证书编号: B244016426
- 工程测量乙级 证书编号: 乙测资字44511271
- 城乡规划编制甲级 证书编号: 自资规甲字24440816
- 工程造价咨询(不分级)
- 工程咨询 备案编号: 91441702722409262F-19
- 房屋建筑工程监理甲级 证书编号: E144016429
- 市政公用工程监理甲级 证书编号: E244016426
- 建筑工程施工总承包一级 证书编号: D244257450

不可按图纸(含CAD文件)量取尺寸,所有尺寸均须通过放样确定。未经同意不得使用、泄露、散布或复制本文件及其资料。  
DO NOT SCALE FROM DRAWING(INCLUDING CAD FILES). ALL DIMENSIONS MUST BE VERIFIED ON SITE. NO USE, DISCLOSURE, DISSEMINATION OR DUPLICATION OF ANY CONTENT IN THIS DOCUMENT IS ALLOWED WITHOUT PRIOR CONSENT.

本图修改记录

REVISION REMARK

修改日期 REVISION DATE	修改原因 REVISION REASON

单位出图专用章 | STAMP OF DESIGN FIRM(S)

注册建筑师执业专用章 | STAMP OF REGISTERED ARCHITECT(S)

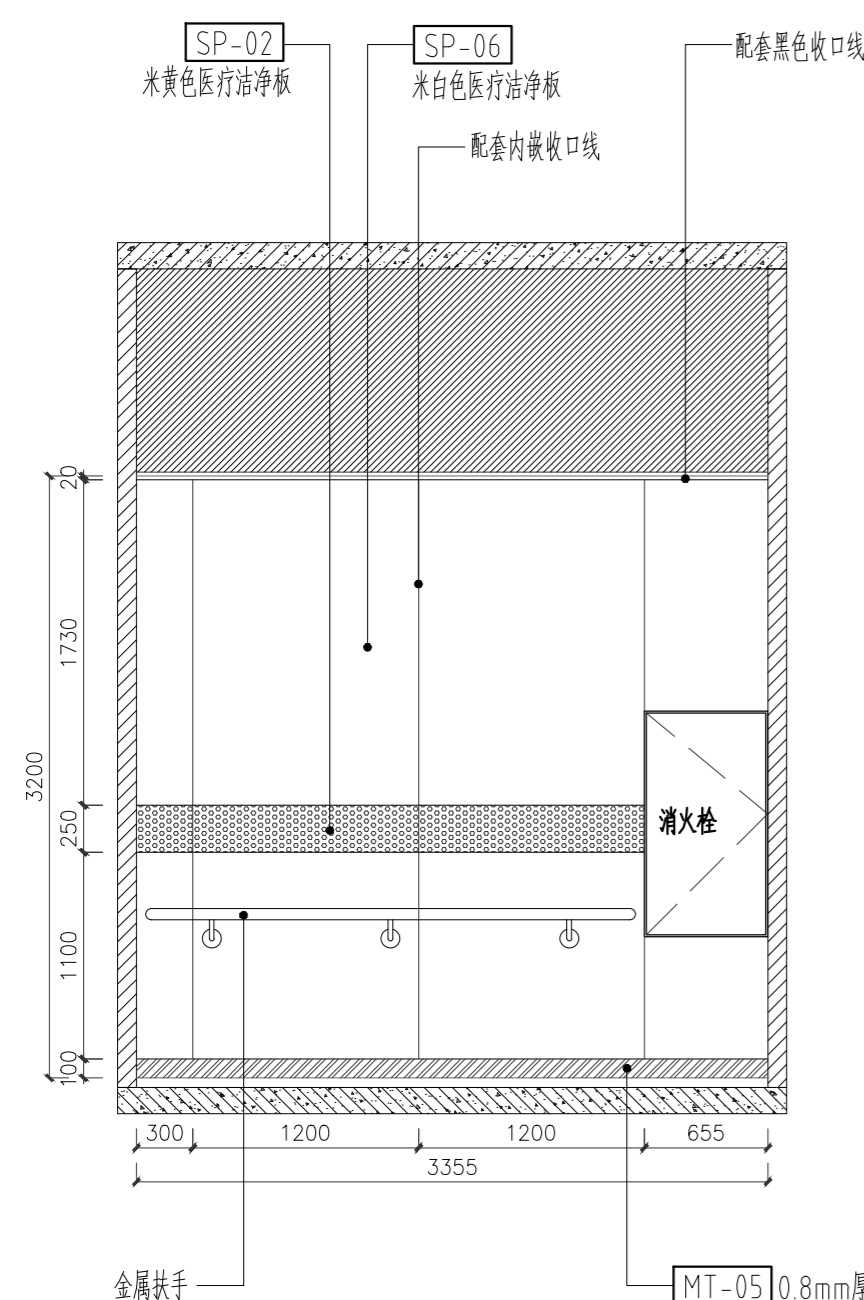
设计签署

DESIGN SIGNATURE

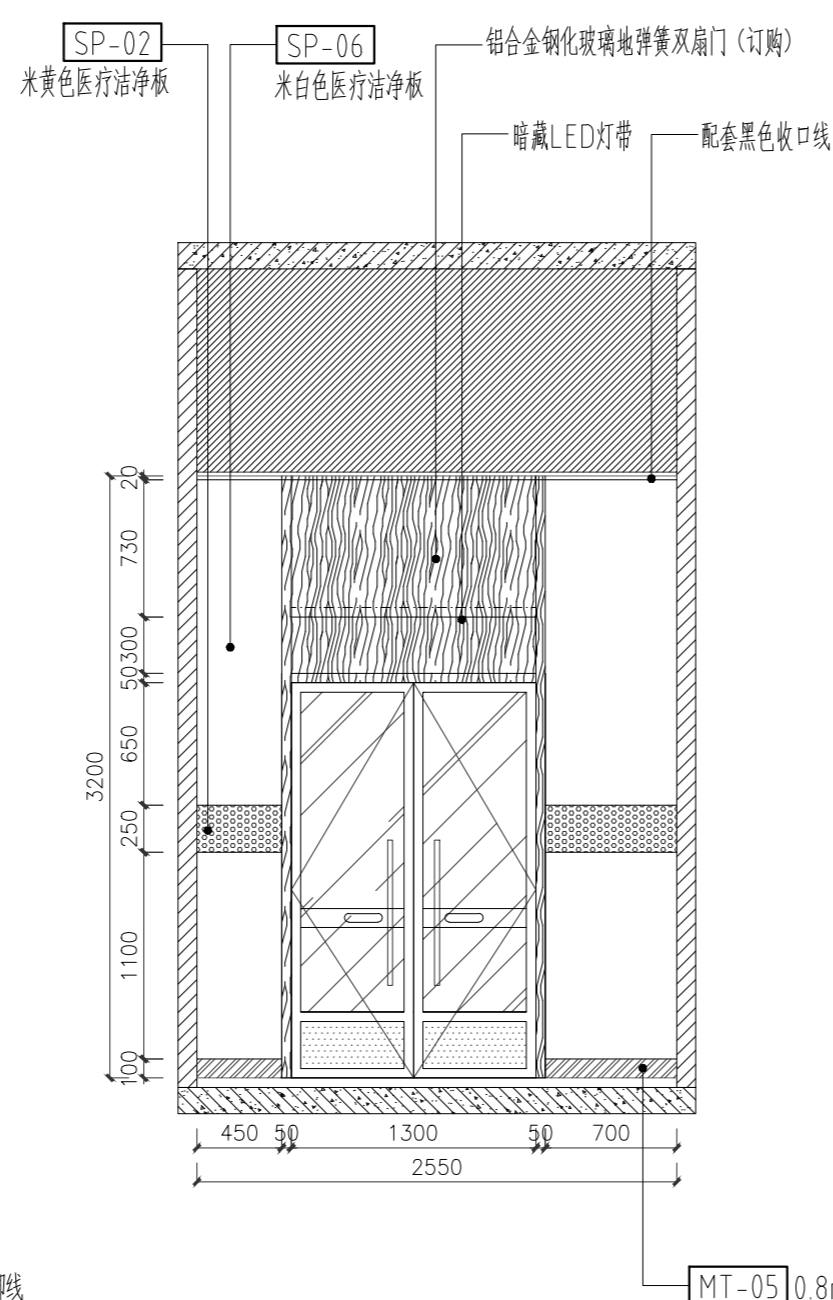
审定: APPROVED BY	林立文	林淑
项目总负责: PROJECT DIRECTOR	李莹	李莹
审核: REVIEWED BY	林立文	林淑
专业负责: ENGINEER IN CHARGE	李莹	李莹
校对: CHECKED BY	李莹	李莹
设计: DESIGNED BY	冯邦荣	冯邦荣

建设单位 CLIENT	江门市人民医院
工程名称 PROJECT	江门市人民医院泌尿外科(原消化内科门诊)改造工程
单项名称 SUBPROJECT	

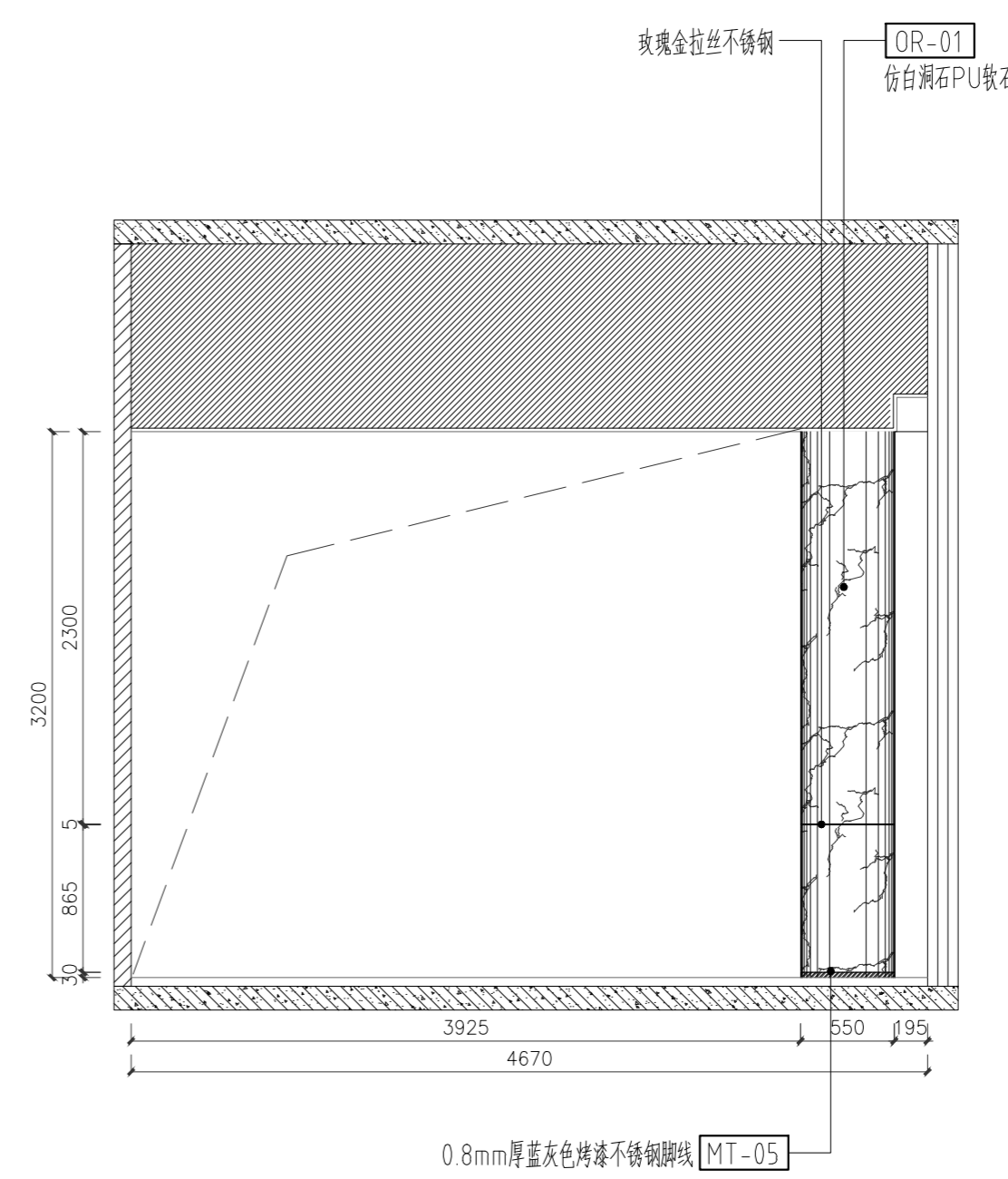
图纸内容 TITLE	首层走道立面图-A9~A12、候诊厅立面图-B1/B2		
设计号 PROJECT NO.			
图别 DRAWING TYPE	建施	图号 DRAWING NO.	1L-03
图幅 MAP	A2	设计阶段 STAGE	方案
版本号 INDEX	01	日期 STAGE	2025.10



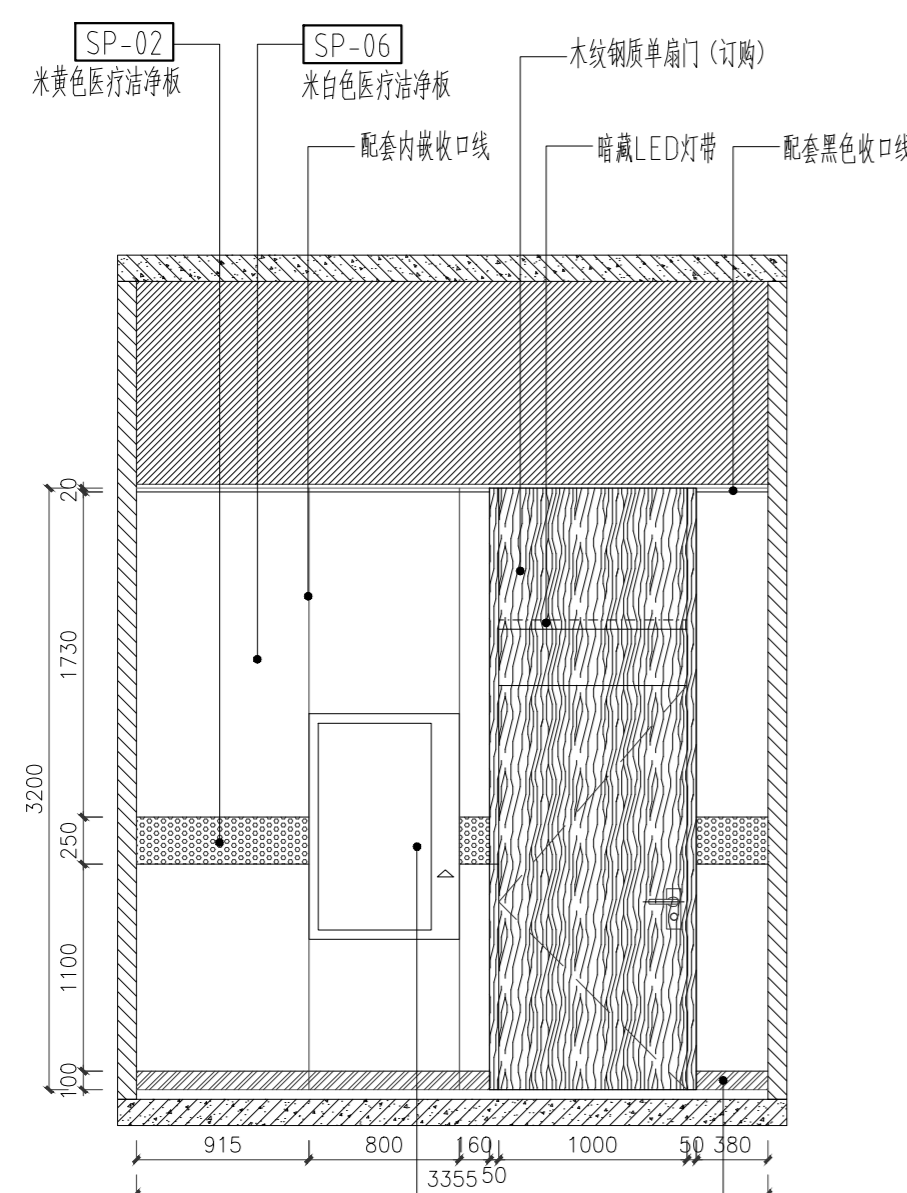
A9 走道立面图 1:4.0  
IF-10



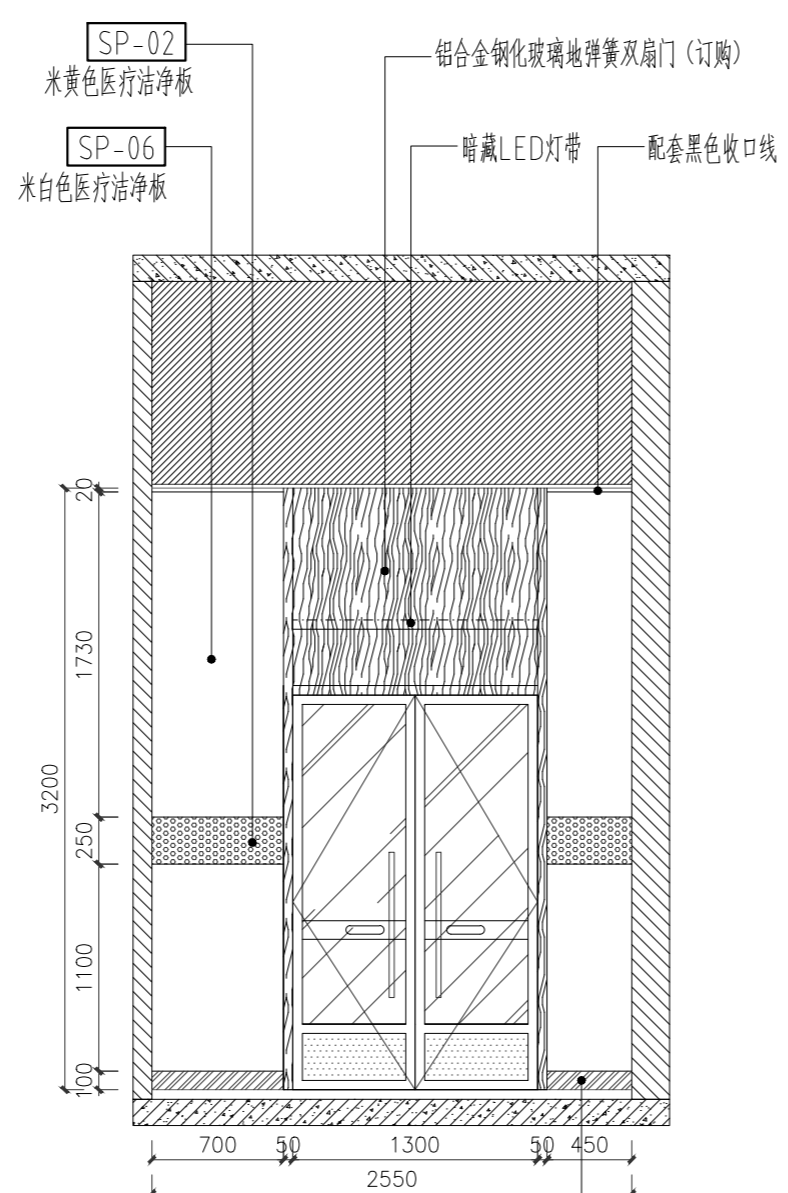
A10 走道立面图 1:4.0  
IF-10



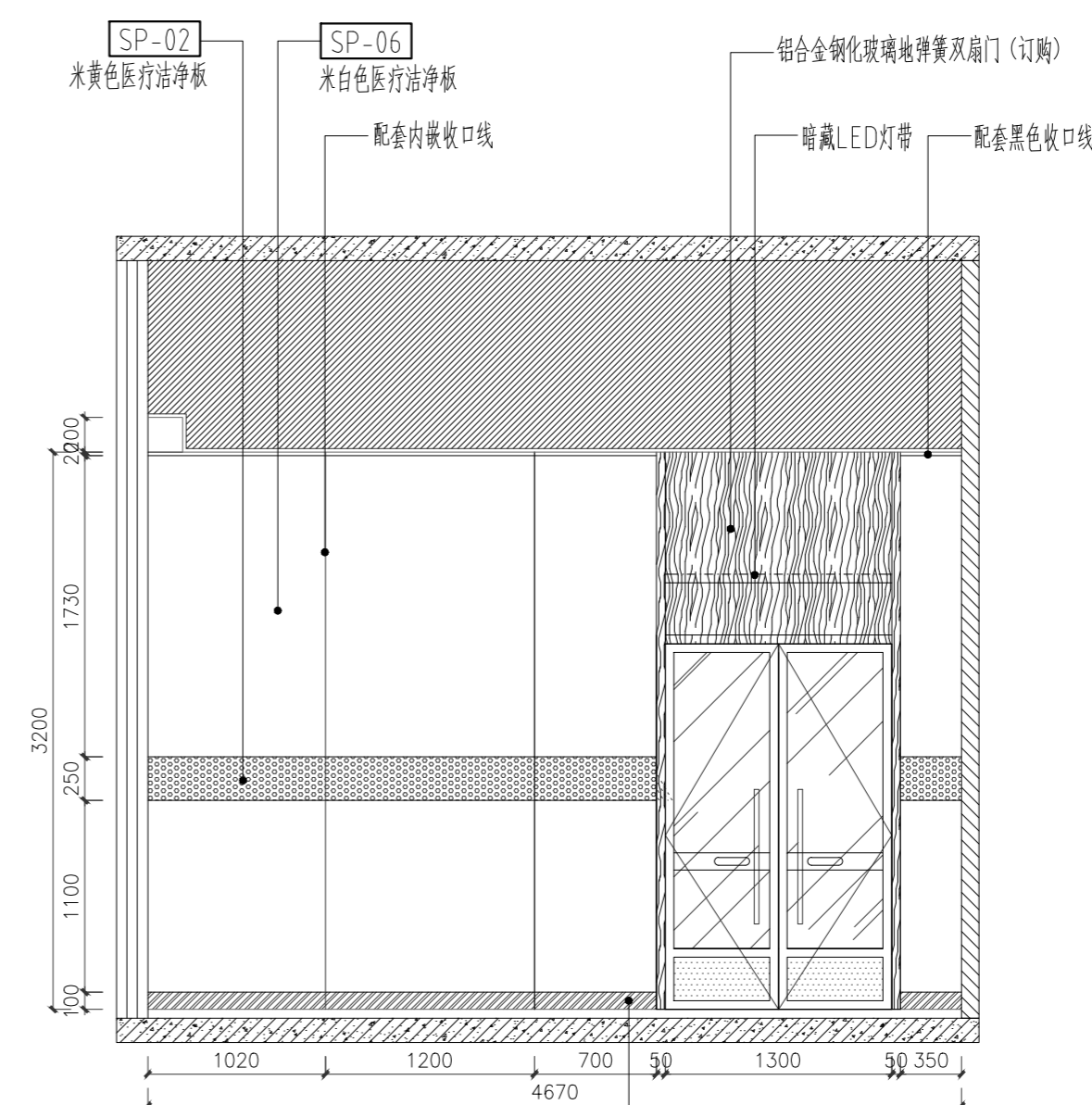
B1 走道立面图 1:4.0  
IF-10



A11 走道立面图 1:4.0  
IF-10




A12 走道立面图 1:4.0  
IF-10



B2 走道立面图 1:4.0  
IF-10

设备门(以厂家设备尺寸为准)(需施工方配合设备图现场确认尺寸)



一方设计集团有限公司  
Yifang Design Group Co., Ltd

- 建筑行业(建筑工程)甲级 证书编号: A144016429
- 市政行业(道路工程)甲级 证书编号: A244016426
- 市政行业(给水工程、排水工程、桥梁工程)乙级
- 风景园林工程设计专项乙级 证书编号: A244016426
- 公路行业(公路)专业乙级 证书编号: A144016429
- 工程勘察(岩土)甲级 证书编号: B244016426
- 工程测量乙级 证书编号: 乙测资字44511271
- 城乡规划编制甲级 证书编号: 自资规甲字24440816
- 工程造价咨询(不分级)
- 工程咨询 备案编号: 91441702722409262F-19
- 房屋建筑工程监理甲级 证书编号: E144016429
- 市政公用工程监理甲级 证书编号: E244016426
- 建筑工程施工总承包一级 证书编号: D244257450

不可按图纸(含CAD文件)量取尺寸,所有尺寸均须通过放样确定。未经同意不得使用、泄露、散布或复制本文件及其资料。  
DO NOT SCALE FROM DRAWING(INCLUDING CAD FILES). ALL DIMENSIONS MUST BE VERIFIED ON SITE. NO USE, DISCLOSURE, DISSEMINATION OR DUPLICATION OF ANY CONTENT IN THIS DOCUMENT IS ALLOWED WITHOUT PRIOR CONSENT.

本图修改记录

修改日期	修改原因
REVISION DATE	REVISION REASON

单位出图专用章 | STAMP OF DESIGN FIRM(S)

注册建筑师执业专用章 | STAMP OF REGISTERED ARCHITECT(S)

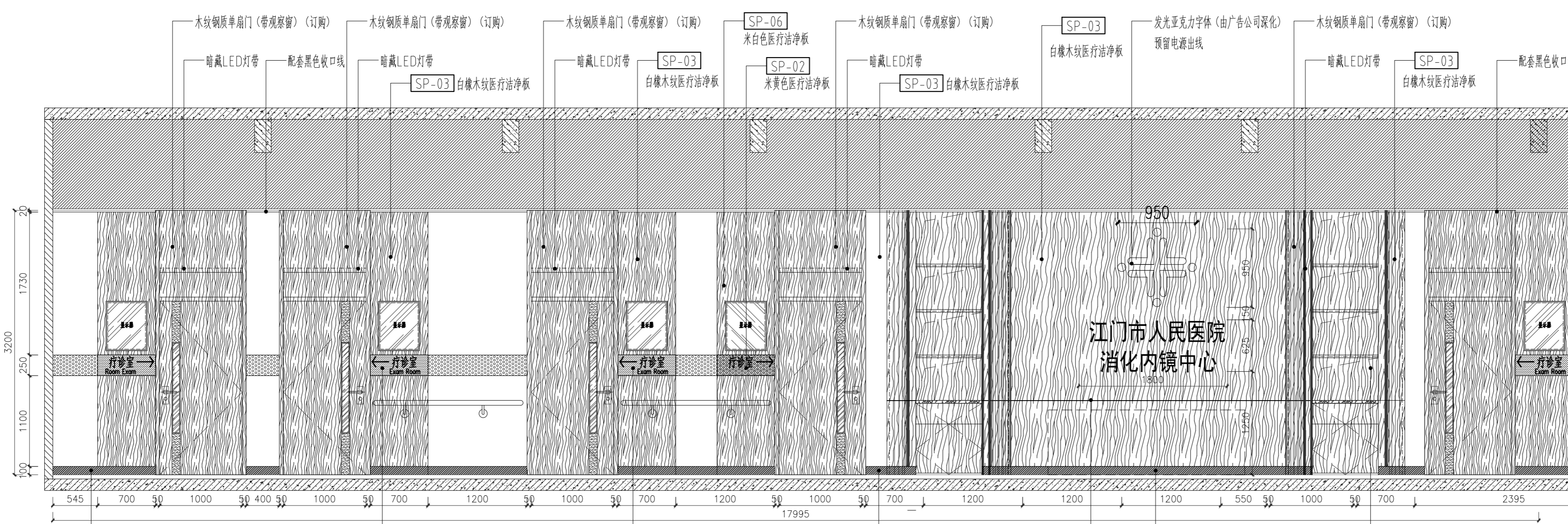
设计签署

确定	林立文	林波
APPROVED BY	李莹	李莹
项目总负责:	李莹	李莹
PROJECT DIRECTOR	林立文	林波
审核:	李莹	李莹
REVIEWED BY	李莹	李莹
专业负责:	李莹	李莹
ENGINEER IN CHARGE	李莹	李莹
校对:	李莹	李莹
CHECKED BY	冯邦荣	冯邦荣
设计:	冯邦荣	冯邦荣
DESIGNED BY		

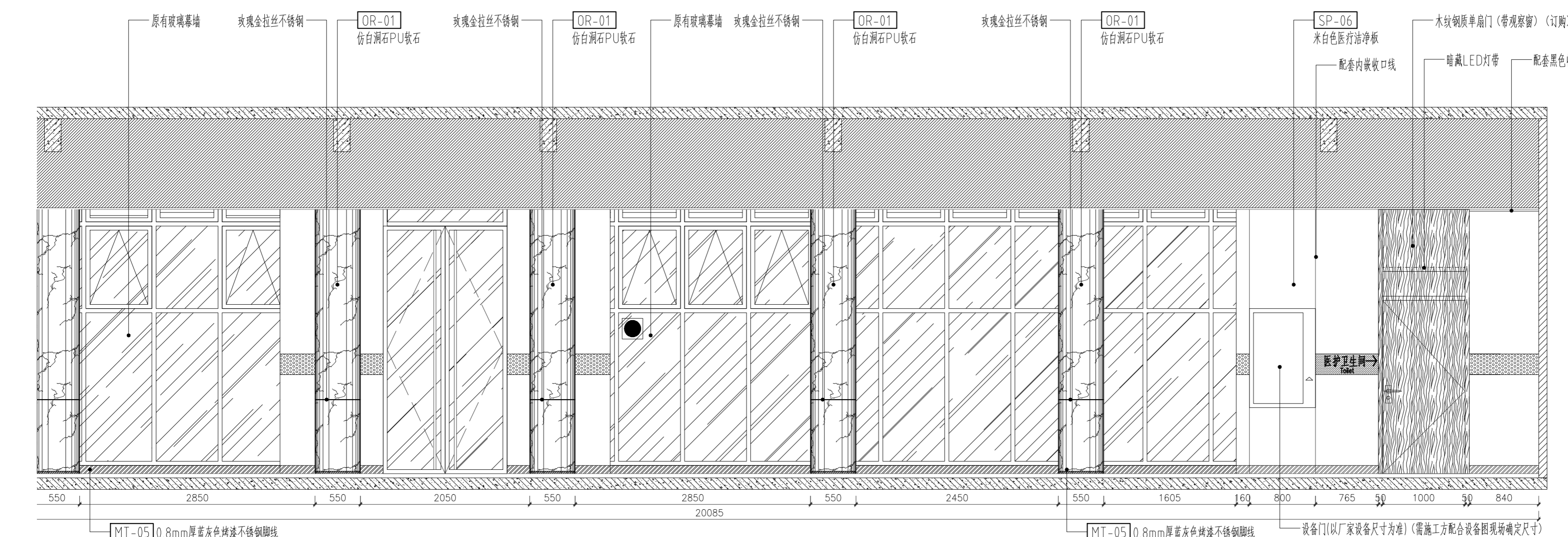
建设单位	江门市人民医院
CLIENT	江门市人民医院泌尿外科(原消化内科门诊)改造工程
工程名称	
PROJECT	
单项名称	
SUBPROJECT	

图纸内容	候诊厅立面图-B3/B4
TITLE	

设计号	
PROJECT NO.	
图别	
DRAWING TYPE	
图幅	
MAP	
版本号	
INDEX	
图号	
DRAWING NO.	
图幅	
MAP	
日期	
STAGE	
日期	
STAGE	
日期	
STAGE	




B3 候诊厅立面图 1:4.0



B4 候诊厅立面图 1:4.0

注明:本图纸在未取得政府相关主管部门批准(如规划部门、消防部门)及施工图审查单位合格证前,不得用于施工。

暖通  
给排水  
电气  
结构  
弱电



一方设计集团有限公司  
Yifang Design Group Co., Ltd

- 建筑行业(建筑工程)甲级 证书编号: A141016429
- 市政行业(道路工程)甲级 证书编号: A241016426
- 市政行业(给水工程、排水工程、桥梁工程)乙级
- 风景园林工程设计专项乙级 证书编号: A241016426
- 公路行业(公路)专业乙级 证书编号: A141016429
- 工程勘察(岩土)甲级 证书编号: B241016426
- 工程测量乙级 证书编号: 乙测资字44511271
- 城乡规划编制甲级 证书编号: 自资规甲字24410816
- 工程造价咨询(不分级)
- 工程咨询 备案编号: 91441702722409262F-19
- 房屋建筑工程监理甲级 证书编号: E141016429
- 市政公用工程监理甲级 证书编号: E241016426
- 建筑工程施工总承包一级 证书编号: D241257450

不可按图纸(含CAD文件)量取尺寸,所有尺寸均须通过放样确定。未经同意不得使用、泄露、散布或复制本文件及其资料。

DO NOT SCALE FROM DRAWING(ENCLUCING CAD FILES). ALL DIMENSIONS MUST BE VERIFIED ON SITE. NO USE, DISCLOSURE, DISSEMINATION OR DUPLICATION OF ANY CONTENT IN THIS DOCUMENT IS ALLOWED WITHOUT PRIOR CONSENT.

本图修改记录

REVISION REMARK

修改日期 REVISION DATE	修改原因 REVISION REASON

单位出图专用章 | STAMP OF DESIGN FIRM(S)

注册建筑师执业专用章 | STAMP OF REGISTERED ARCHITECT(S)

设计签署

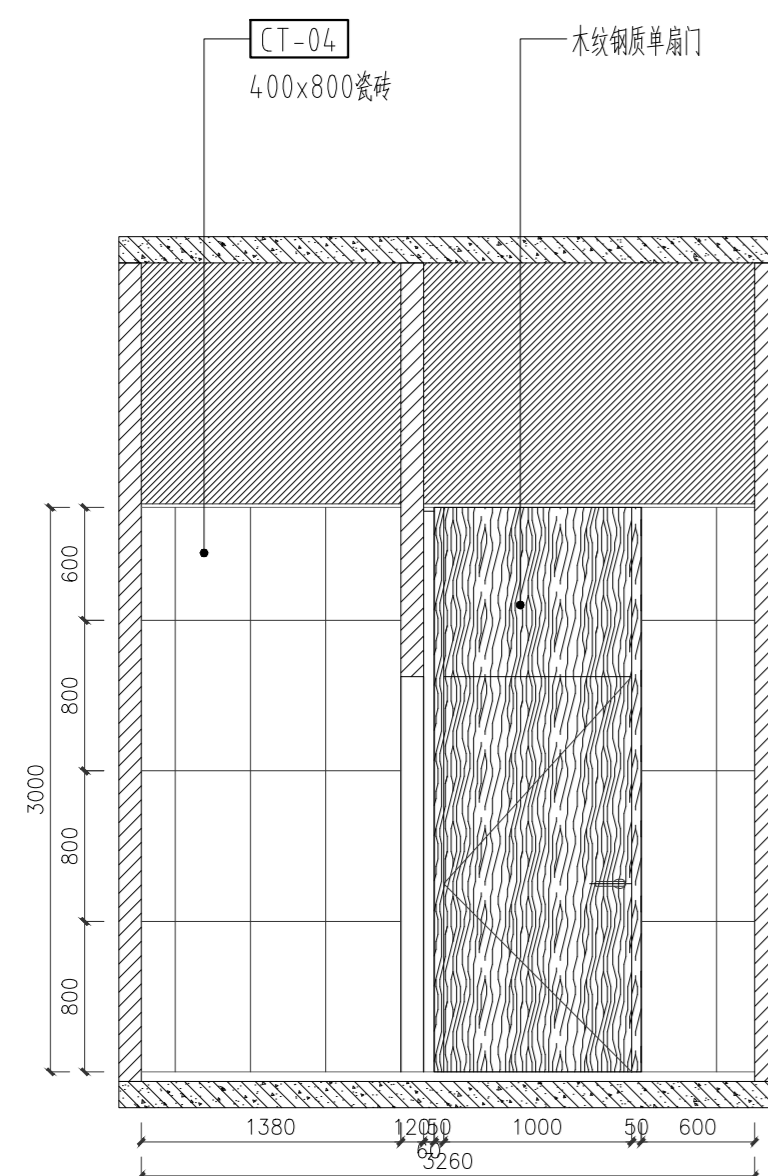
DESIGN SIGNATURE

审定: APPROVED BY	林立文	林文
项目总负责: PROJECT DIRECTOR	李莹	李莹
审核: REVIEWED BY	林立文	林文
专业负责: ENGINEER IN CHARGE	李莹	李莹
校对: CHECKED BY	李莹	李莹
设计: DESIGNED BY	冯邦荣	冯邦荣

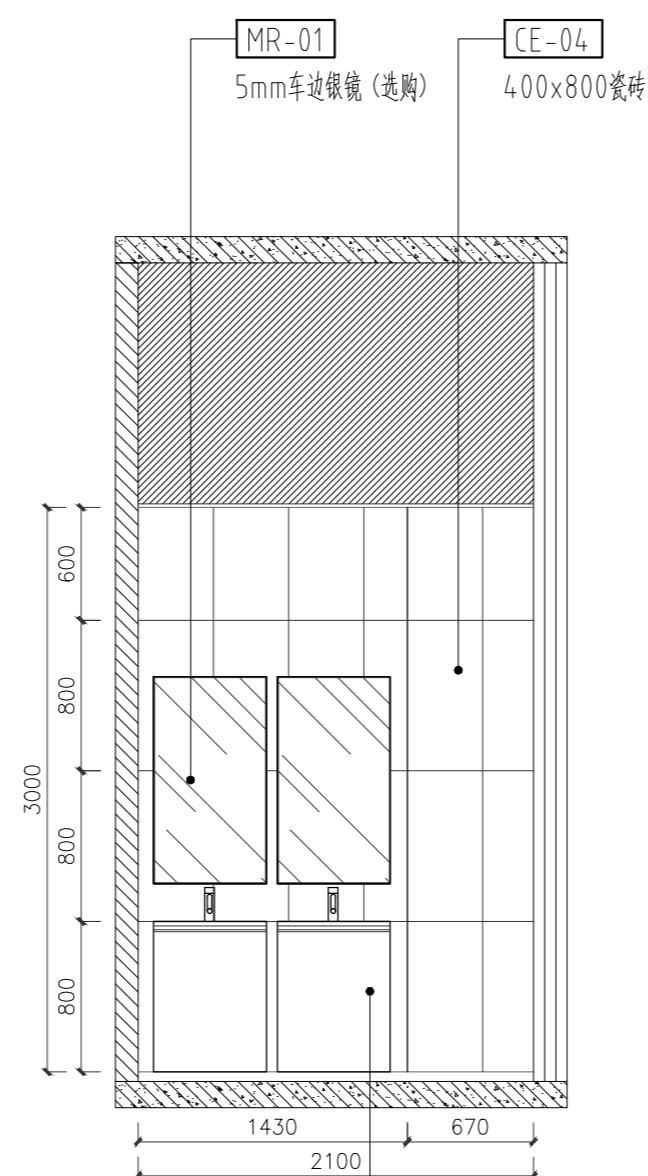
建设单位 CLIENT	江门市人民医院
工程名称 PROJECT	江门市人民医院泌尿外科(原消化内科门诊)改造工程
单项名称 SUBPROJECT	

图纸内容 TITLE	医护卫生间立面图-C1~C6
---------------	----------------

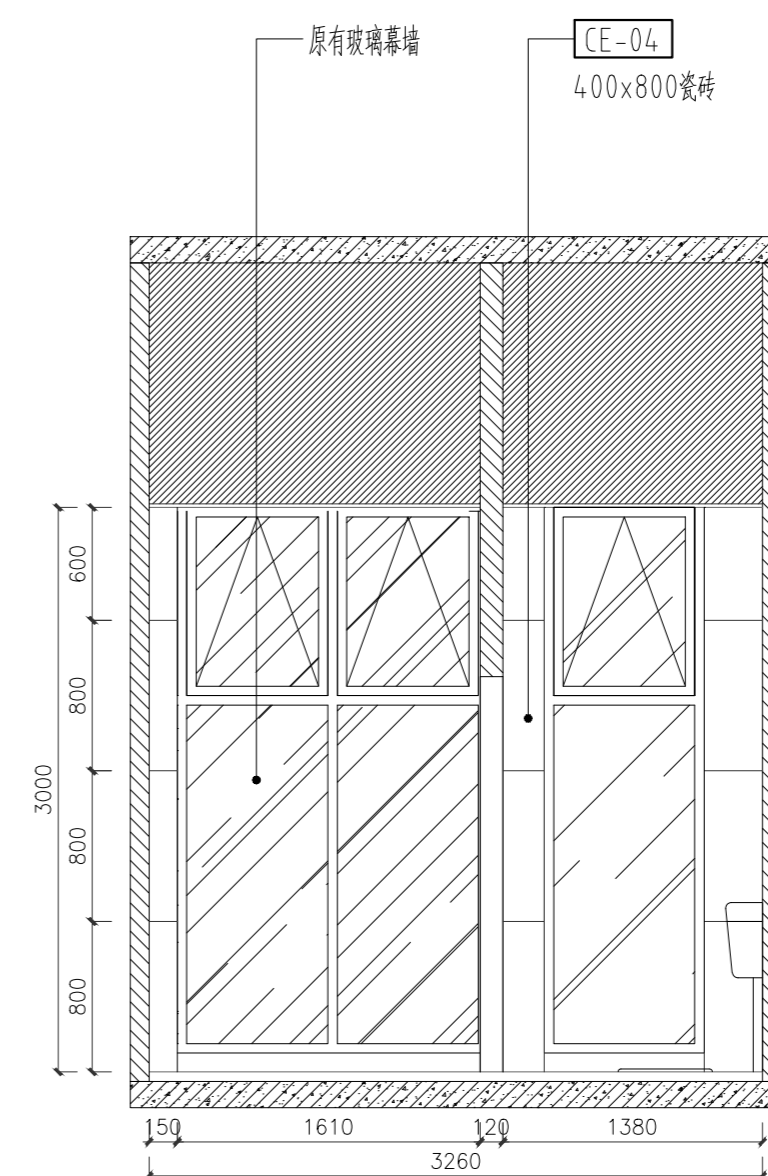
设计号 PROJECT NO.	
图别 DRAWING TYPE	建 施
图幅 MAP	A2
版本号 INDEX	01
图号 DRAWING NO.	1L-05
设计阶段 STAGE	方案
日期 STAGE	2025.10



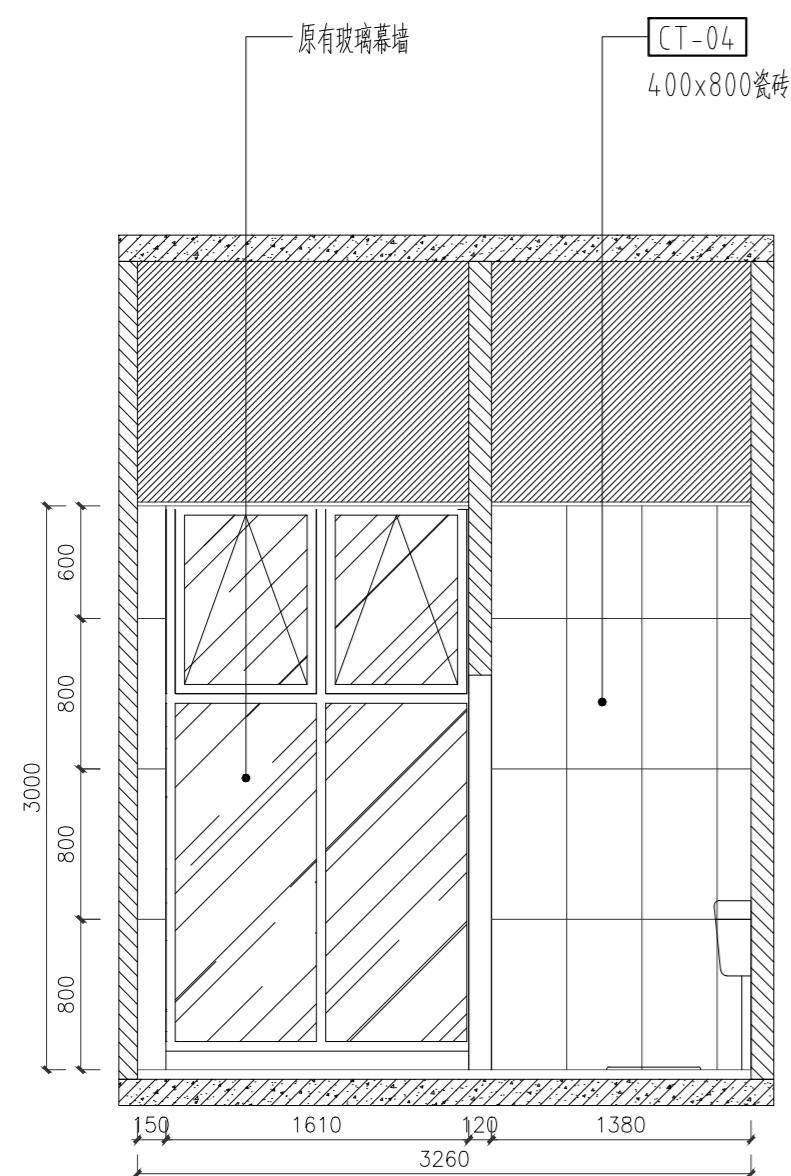
C1 医护卫生间立面图 1:4.0



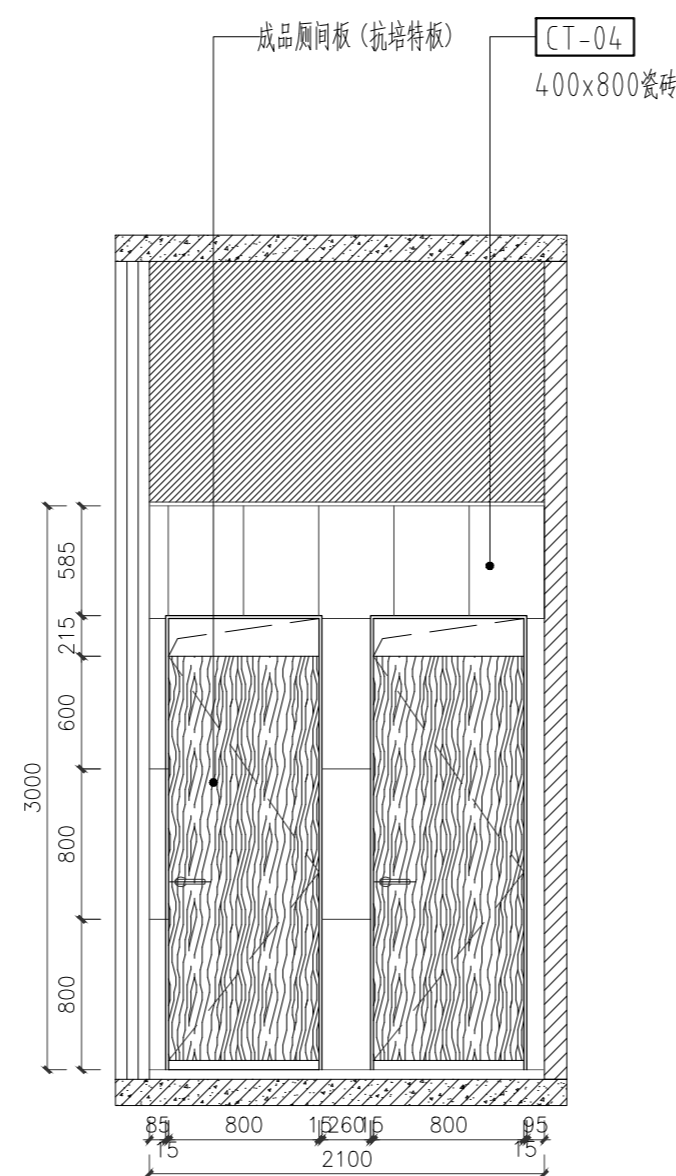
C2 医护卫生间立面图 1:4.0



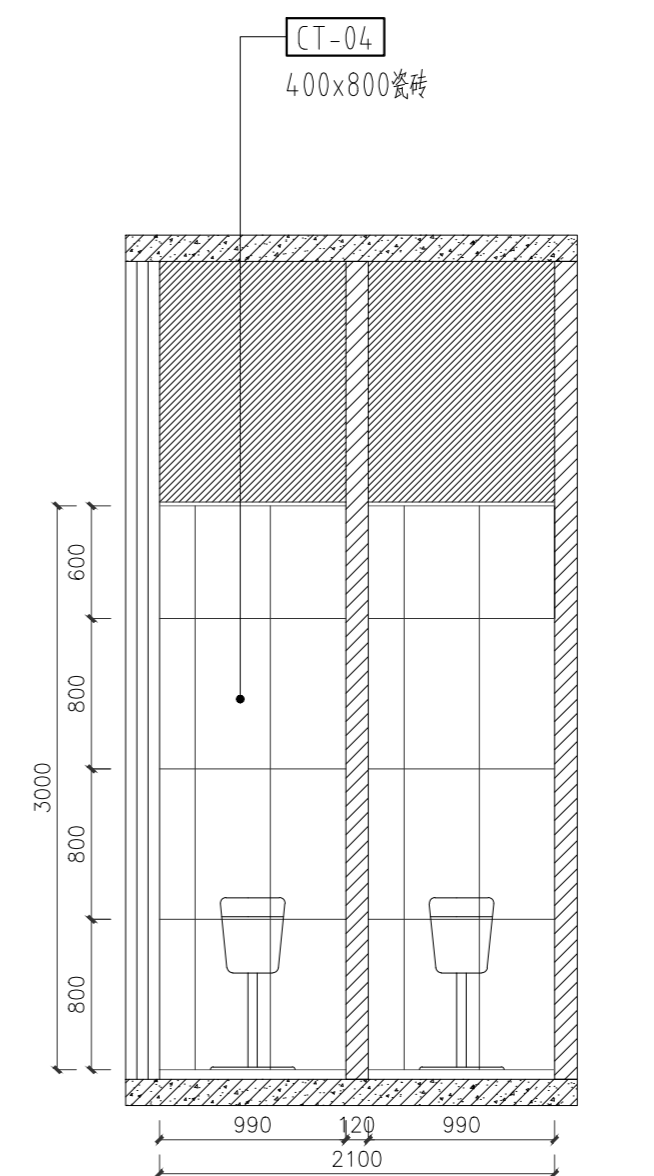
C3 医护卫生间立面图 1:4.0




C4 医护卫生间立面图 1:4.0



C5 医护卫生间立面图



C6 医护卫生间立面图 1:4.0



一方设计集团有限公司  
Yifang Design Group Co., Ltd

- 建筑行业(建筑工程)甲级 证书编号: A144016429
- 市政行业(道路工程)甲级 证书编号: A244016426
- 市政行业(给水工程、排水工程、桥梁工程)乙级 证书编号: A244016426
- 风景园林工程设计专项乙级 证书编号: A144016429
- 公路行业(公路)专业乙级 证书编号: A144016429
- 工程勘察(岩土)甲级 证书编号: B244016426
- 工程测量乙级 证书编号: 乙测资字44511271
- 城乡规划编制甲级 证书编号: 自资规甲字24440816
- 工程造价咨询(不分级) 备案编号: 91441702722409262F-19
- 工程咨询 证书编号: E144016429
- 房屋建筑工程监理甲级 证书编号: E244016426
- 市政公用工程监理甲级 证书编号: E244016426
- 建筑工程施工总承包一级 证书编号: D244257450

不可按图纸(含CAD文件)量取尺寸,所有尺寸均须通过放样确定。未经同意不得使用、泄露、散布或复制本文件及其资料。  
DO NOT SCALE FROM DRAWING(ENCLUDING CAD FILES). ALL DIMENSIONS MUST BE VERIFIED ON SITE. NO USE, DISCLOSURE, DISSEMINATION OR DUPLICATION OF ANY CONTENT IN THIS DOCUMENT IS ALLOWED WITHOUT PRIOR CONSENT.

本图修改记录

REVISION REMARK

修改日期 REVISION DATE	修改原因 REVISION REASON

单位出图专用章 | STAMP OF DESIGN FIRM(S)

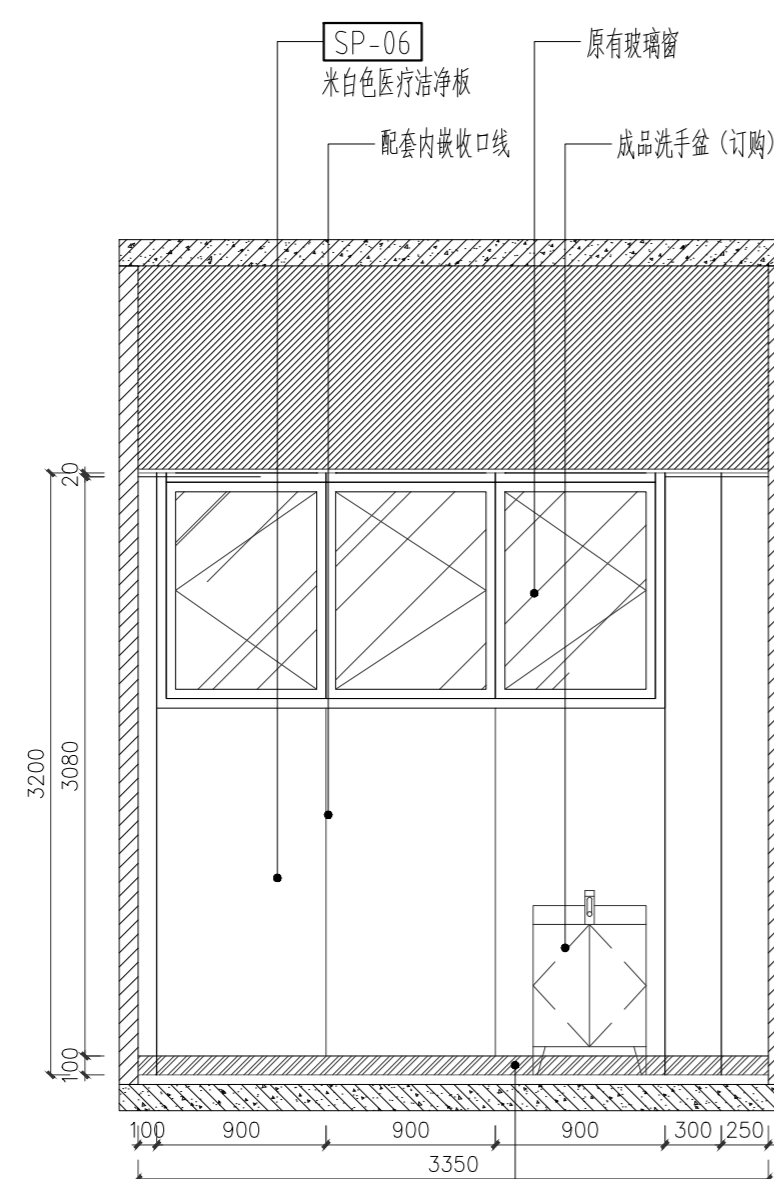
注册建筑师执业专用章 | STAMP OF REGISTERED ARCHITECT(S)

设计签署

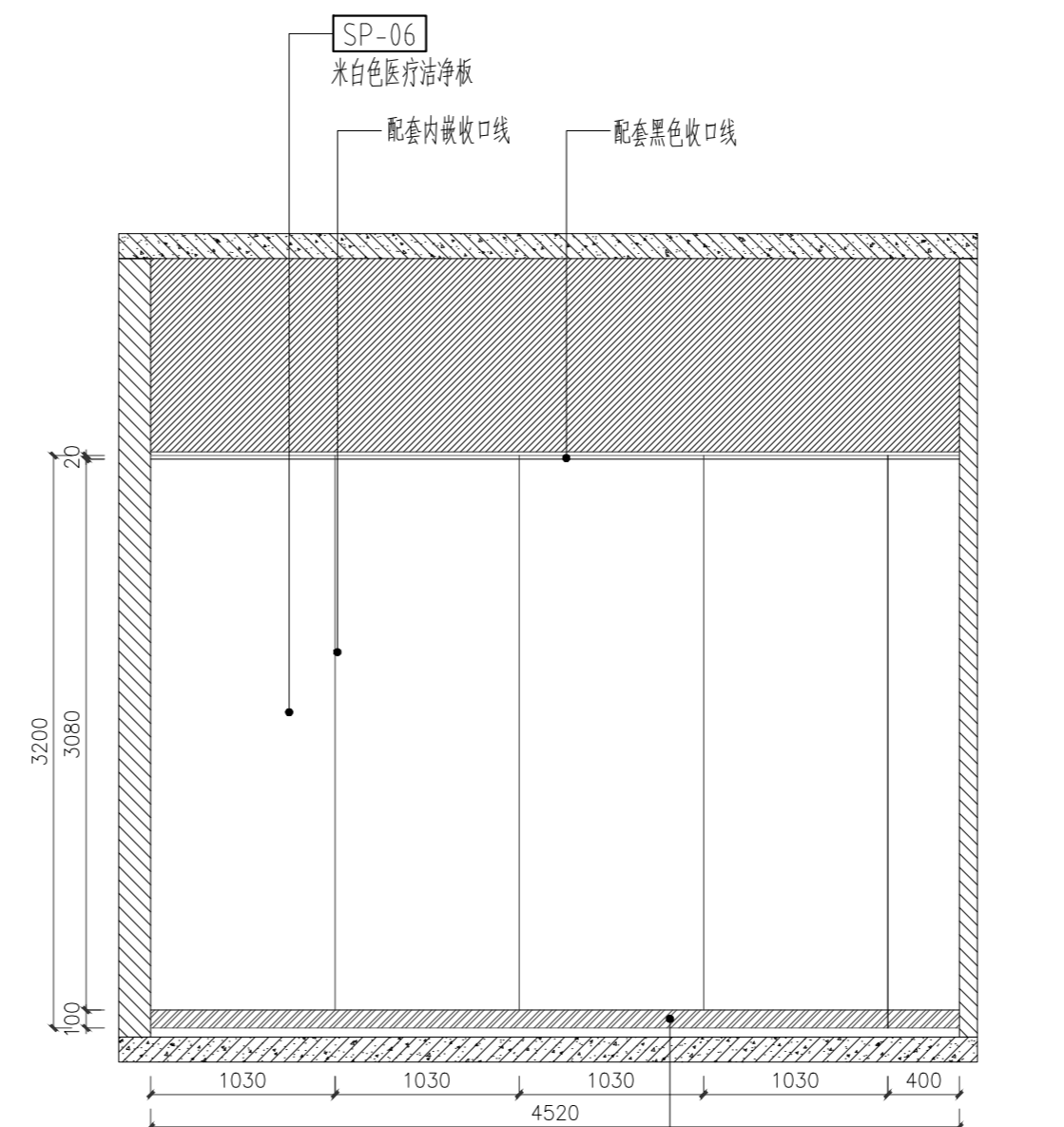
DESIGN SIGNATURE

审定: APPROVED BY	林立文	林波
项目总负责: PROJECT DIRECTOR	李莹	李莹
审核: REVIEWED BY	林立文	林波
专业负责: ENGINEER IN CHARGE	李莹	李莹
校对: CHECKED BY	李莹	李莹
设计: DESIGNED BY	冯邦荣	冯邦荣

建设单位 CLIENT	江门市人民医院		
工程名称 PROJECT	江门市人民医院泌尿外科(原消化内科门诊)改造工程		
单项名称 SUBPROJECT			
图纸内容 TITLE	诊疗室1立面图-D1~D4		
设计号 PROJECT NO.			
图别 DRAWING TYPE	建施	图号 DRAWING NO.	1L-06
图幅 MAP	A2	设计阶段 STAGE	方案
版本号 INDEX	01	日期 STAGE	2025.10



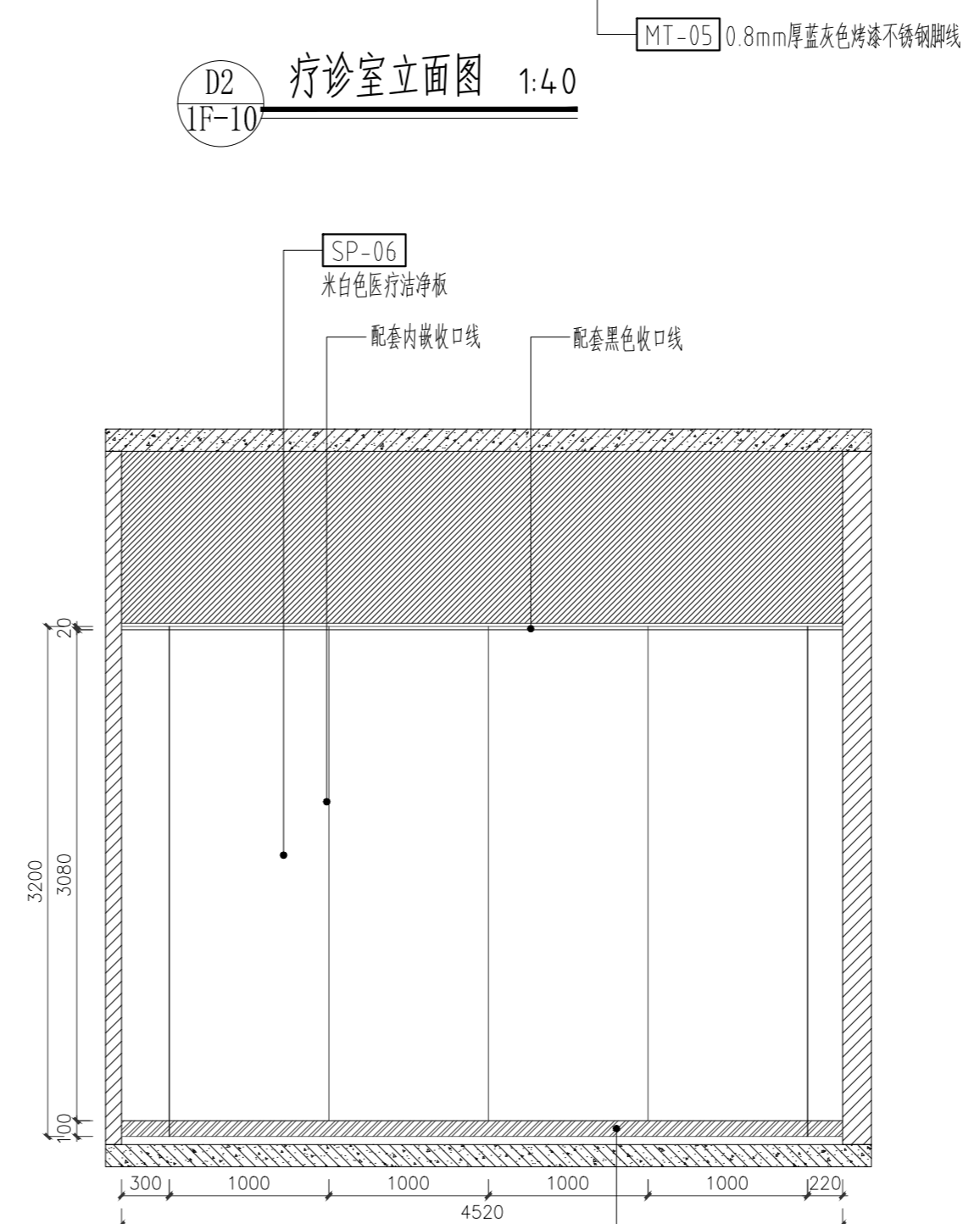
D1 诊疗室立面图 1:4.0  
IF-10



D2 诊疗室立面图 1:4.0  
IF-10




D3 诊疗室立面图 1:4.0  
IF-10



D4 诊疗室立面图 1:4.0  
IF-10

注明:本图纸在未取得政府相关主管部门批准(如规划部门、消防部门)及施工图审查单位合格证前,不得用于施工。



一方设计集团有限公司  
Yifang Design Group Co., Ltd

- 建筑行业(建筑工程)甲级 证书编号: A144016429
- 市政行业(道路工程)甲级 证书编号: A244016426
- 市政行业(给水工程、排水工程、桥梁工程)乙级 证书编号: A244016426
- 风景园林工程设计专项乙级 证书编号: A144016429
- 公路行业(公路)专业乙级 证书编号: A144016429
- 工程勘察(岩土)甲级 证书编号: B244016429
- 工程测量乙级 证书编号: 乙测资字44511271
- 城乡规划编制甲级 证书编号: 自资规甲字24440816
- 工程造价咨询(不分级) 备案编号: 91441702722409262F-19
- 房屋建筑工程监理甲级 证书编号: E144016429
- 市政公用工程监理甲级 证书编号: E244016426
- 建筑工程施工总承包一级 证书编号: D244257450

不可按图纸(含CAD文件)量取尺寸,所有尺寸均须通过放样确定。未经同意不得使用、泄露、散布或复制本文件及其资料。  
DO NOT SCALE FROM DRAWING(ENCLUDING CAD FILES). ALL DIMENSIONS MUST BE VERIFIED ON SITE. NO USE, DISCLOSURE, DISSEMINATION OR DUPLICATION OF ANY CONTENT IN THIS DOCUMENT IS ALLOWED WITHOUT PRIOR CONSENT.

本图修改记录

REVISION REMARK

修改日期 REVISION DATE	修改原因 REVISION REASON

单位出图专用章 | STAMP OF DESIGN FIRM(S)

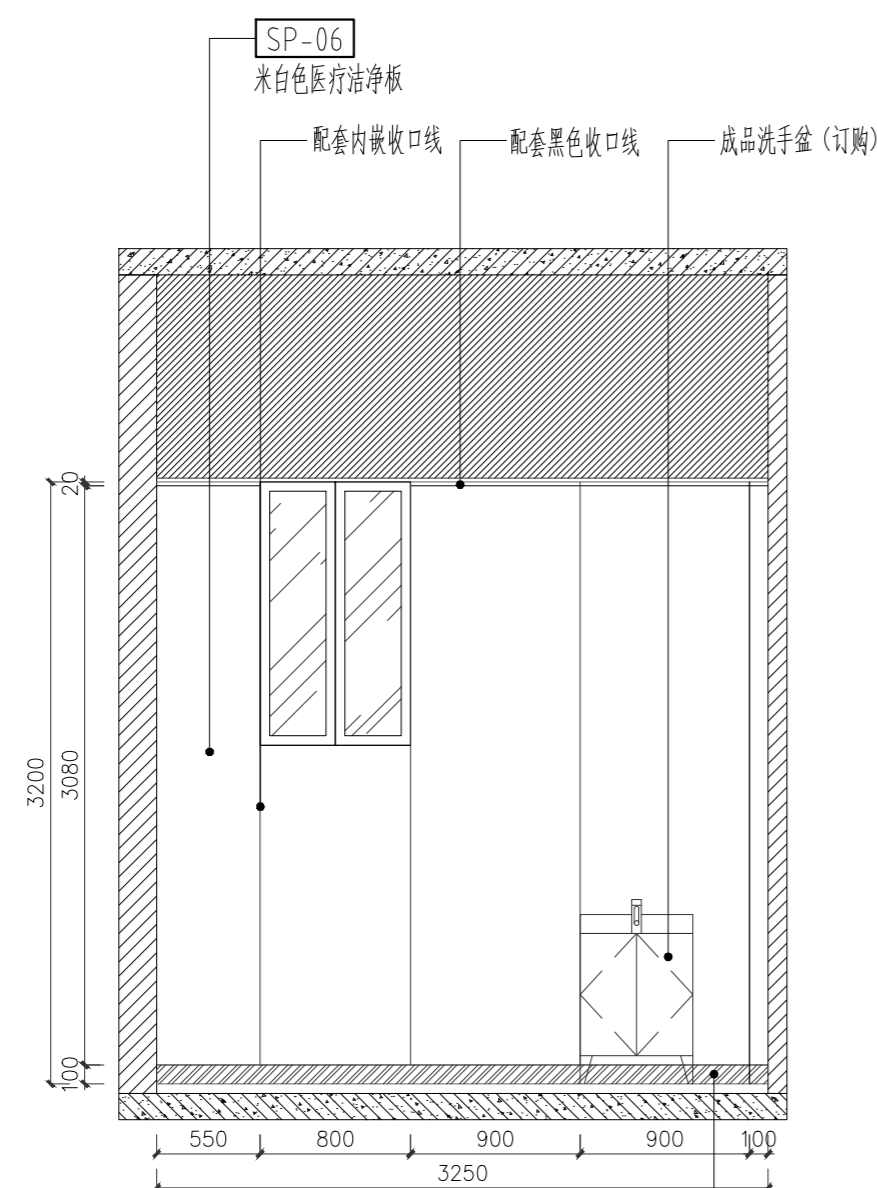
注册建筑师执业专用章 | STAMP OF REGISTERED ARCHITECT(S)

设计签署

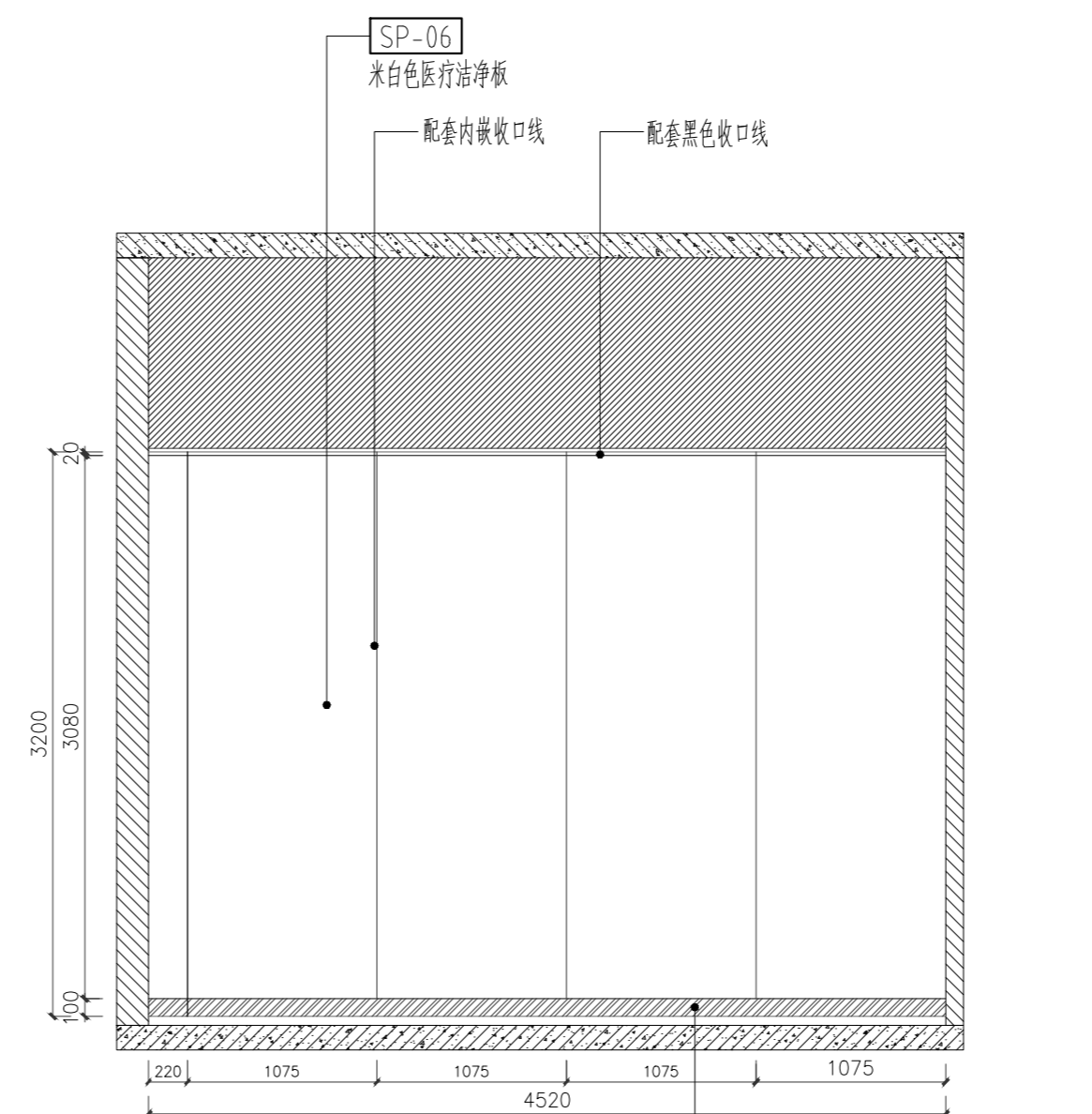
DESIGN SIGNATURE

审定: APPROVED BY	林立文	林波
项目总负责: PROJECT DIRECTOR	李莹	李莹
审核: REVIEWED BY	林立文	林波
专业负责: ENGINEER IN CHARGE	李莹	李莹
校对: CHECKED BY	李莹	李莹
设计: DESIGNED BY	冯邦荣	冯邦荣

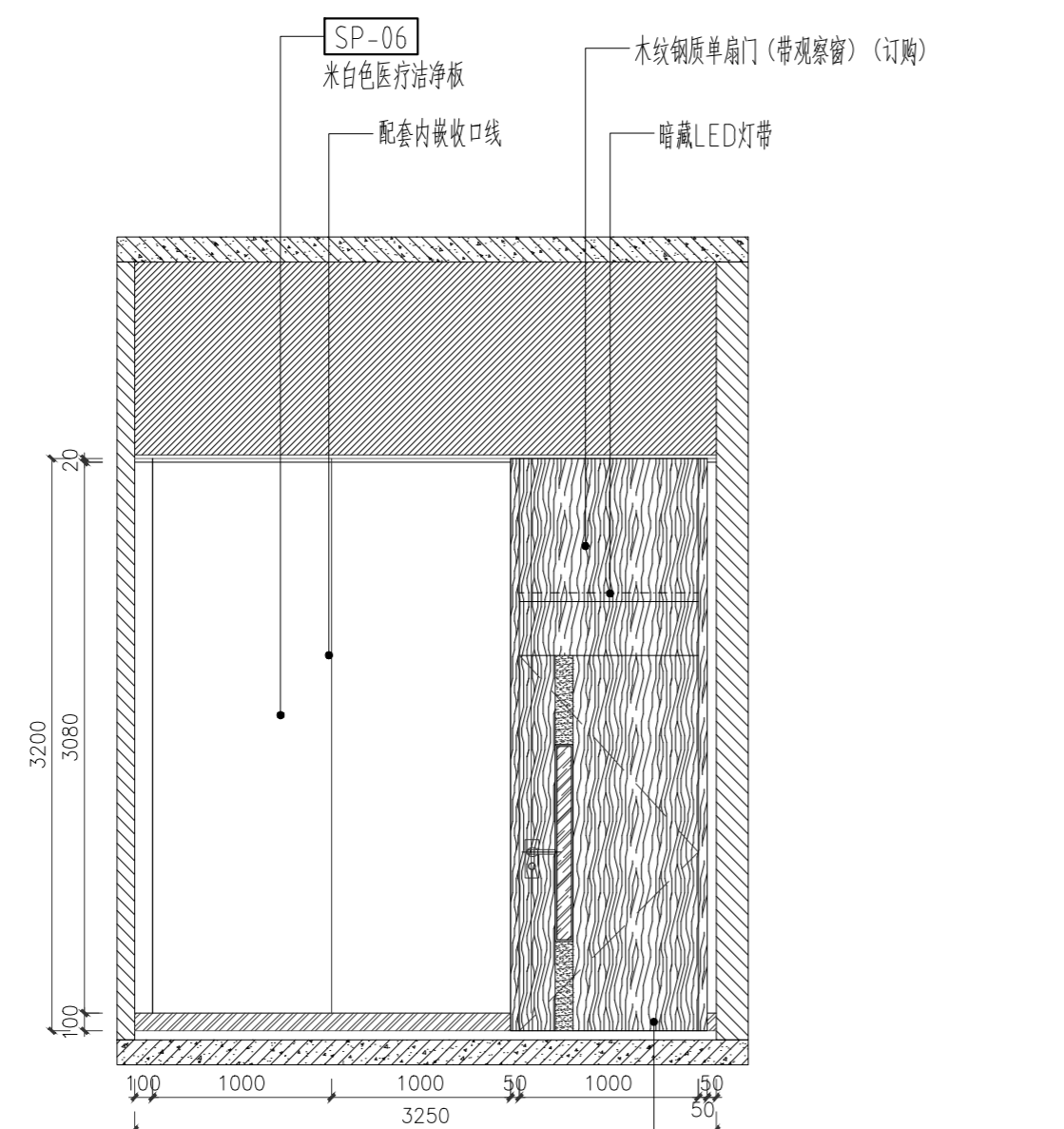
建设单位 CLIENT	江门市人民医院		
工程名称 PROJECT	江门市人民医院泌尿外科(原消化内科门诊)改造工程		
单项名称 SUBPROJECT			
图纸内容 TITLE	疗诊室2立面图-E1~E4		
设计号 PROJECT NO.			
图别 DRAWING TYPE	建 施	图号 DRAWING NO.	1L-07
图幅 MAP	A2	设计阶段 STAGE	方案
版本号 INDEX	01	日期 STAGE	2025.10



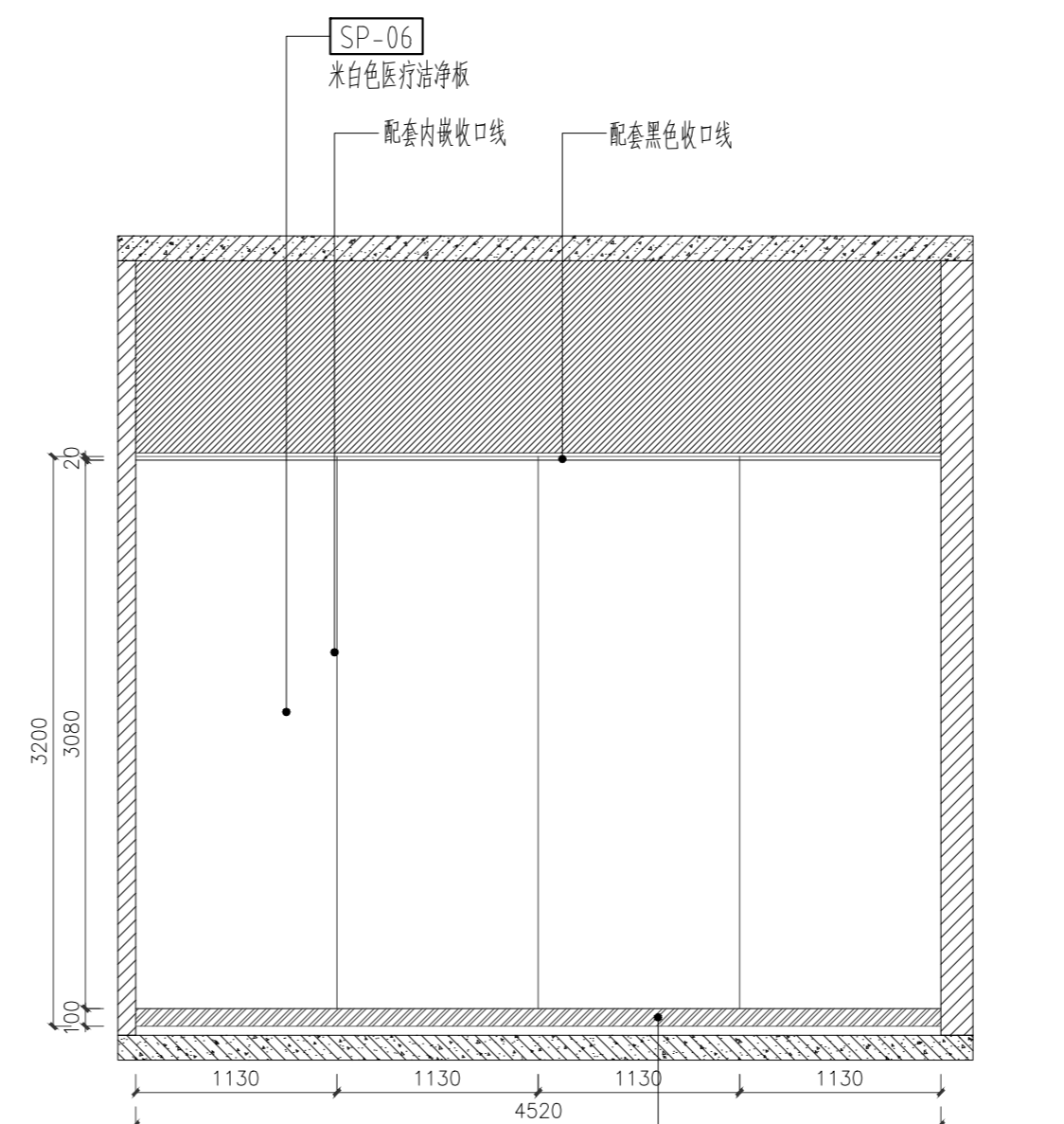
E1 疗诊室立面图 1:4.0  
1F-10



E2 疗诊室立面图 1:4.0  
1F-10




E3 疗诊室立面图 1:4.0  
1F-10



E4 疗诊室立面图 1:4.0  
1F-10

注明:本图纸在未取得政府相关主管部门批准(如规划部门、消防部门)及施工图审查单位合格证前,不得用于施工。



一方设计集团有限公司  
Yifang Design Group Co., Ltd

- 建筑行业(建筑工程)甲级 证书编号: A144016429
- 市政行业(道路工程)甲级 证书编号: A244016426
- 市政行业(给水工程、排水工程、桥梁工程)乙级 证书编号: A244016426
- 风景园林工程设计专项乙级 证书编号: A144016429
- 公路行业(公路)专业乙级 证书编号: A144016429
- 工程勘察(岩土)甲级 证书编号: B244016426
- 工程测量乙级 证书编号: 乙测资字44511271
- 城乡规划编制甲级 证书编号: 自资规甲字24440816
- 工程造价咨询(不分级) 备案编号: 91441702722409262F-19
- 房屋建筑工程监理甲级 证书编号: E144016429
- 市政公用工程监理甲级 证书编号: E244016426
- 建筑工程施工总承包一级 证书编号: D244257450

不可按图纸(含CAD文件)量取尺寸,所有尺寸均须通过放样确定。未经同意不得使用、泄露、散布或复制本文件及其资料。  
DO NOT SCALE FROM DRAWING(ENCLUCING CAD FILES). ALL DIMENSIONS MUST BE VERIFIED ON SITE. NO USE, DISCLOSURE, DISSEMINATION OR DUPLICATION OF ANY CONTENT IN THIS DOCUMENT IS ALLOWED WITHOUT PRIOR CONSENT.

本图修改记录

修改日期 REVISION DATE	修改原因 REVISION REASON

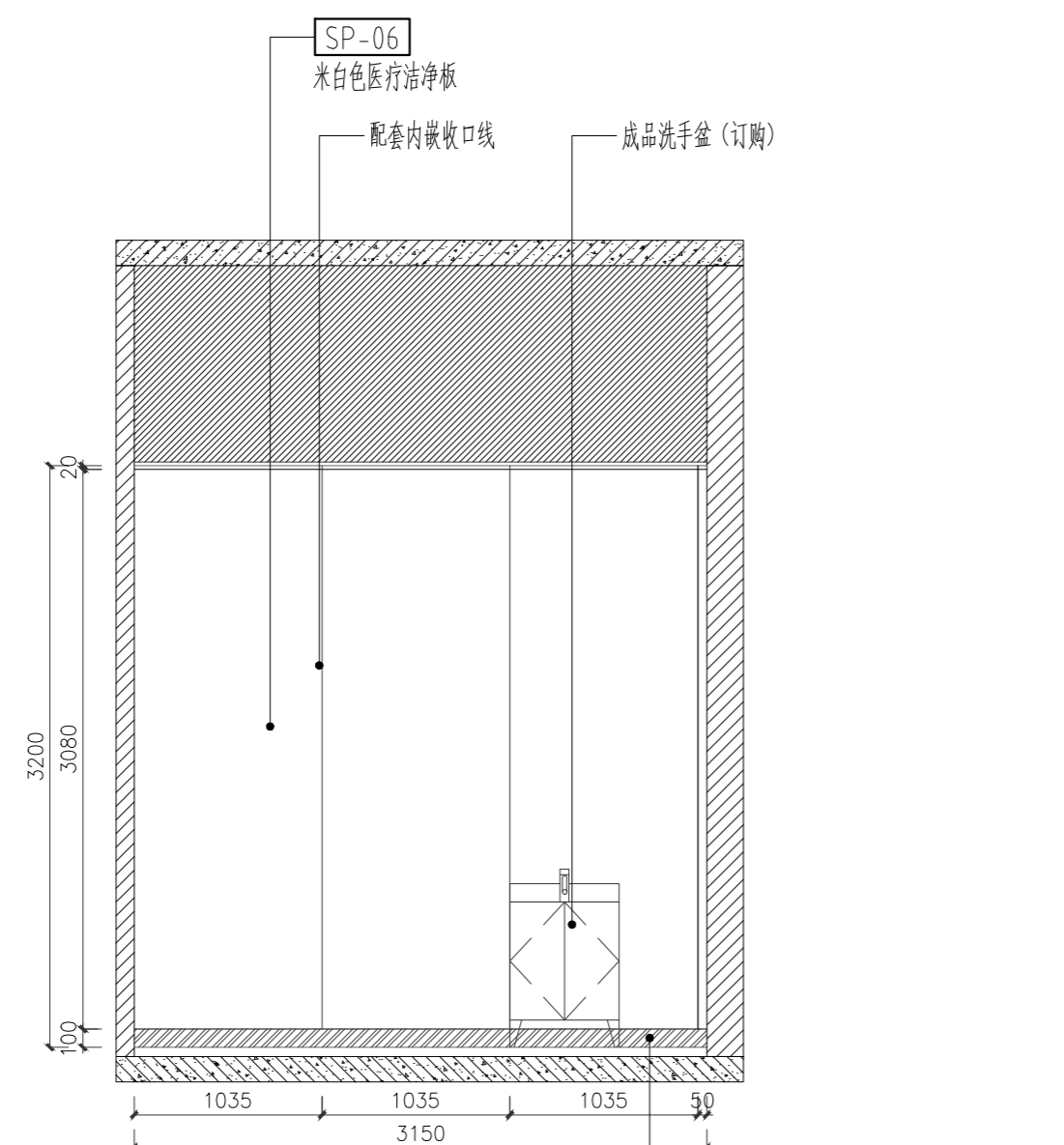
单位出图专用章 | STAMP OF DESIGN FIRM(S)

注册建筑师执业专用章 | STAMP OF REGISTERED ARCHITECT(S)

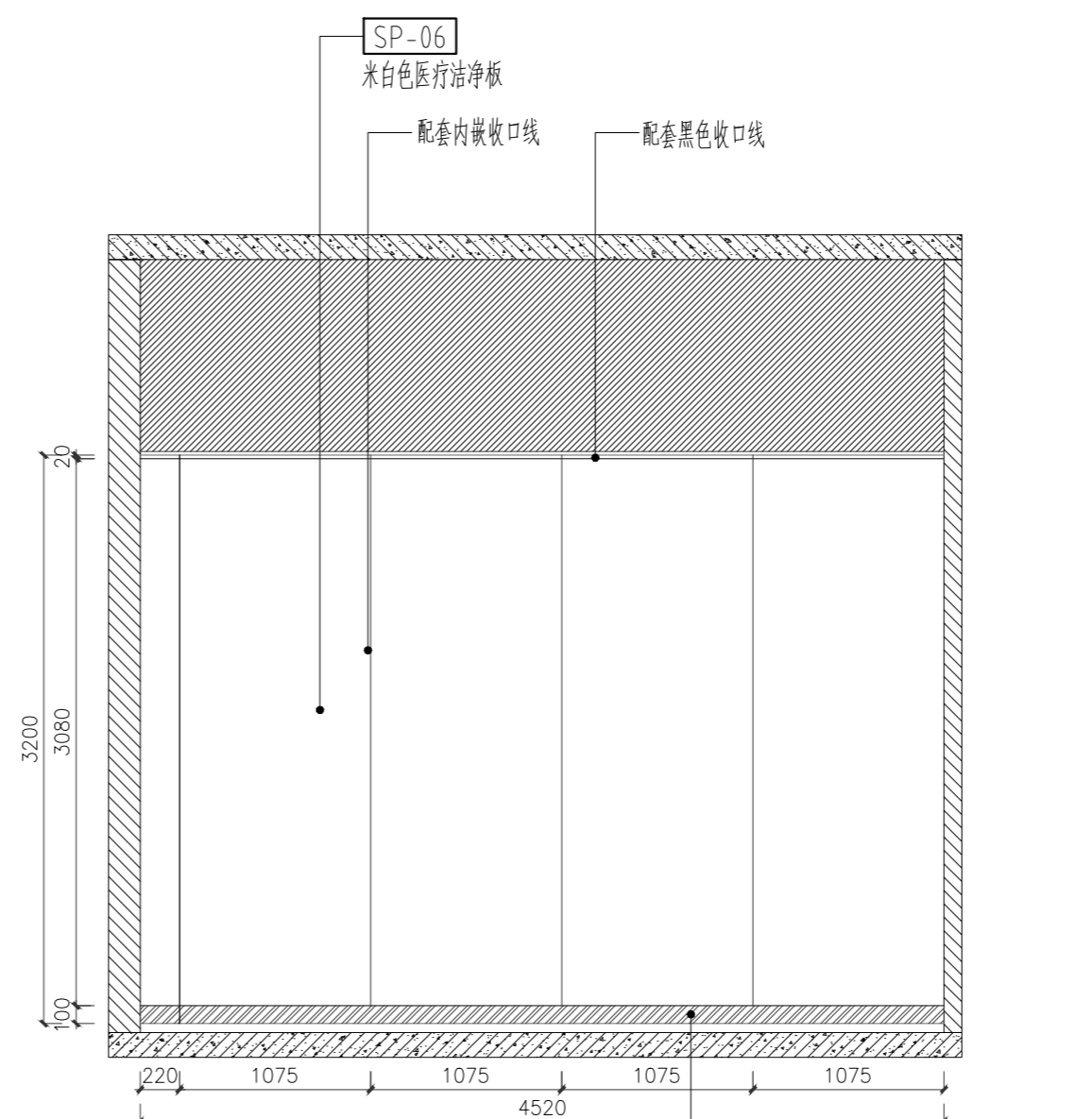
设计签署

DESIGN SIGNATURE		
审定: APPROVED BY	林立文	林收
项目总负责: PROJECT DIRECTOR	李莹	李莹
审核: REVIEWED BY	林立文	林收
专业负责: ENGINEER IN CHARGE	李莹	李莹
校对: CHECKED BY	李莹	李莹
设计: DESIGNED BY	冯邦荣	冯邦荣

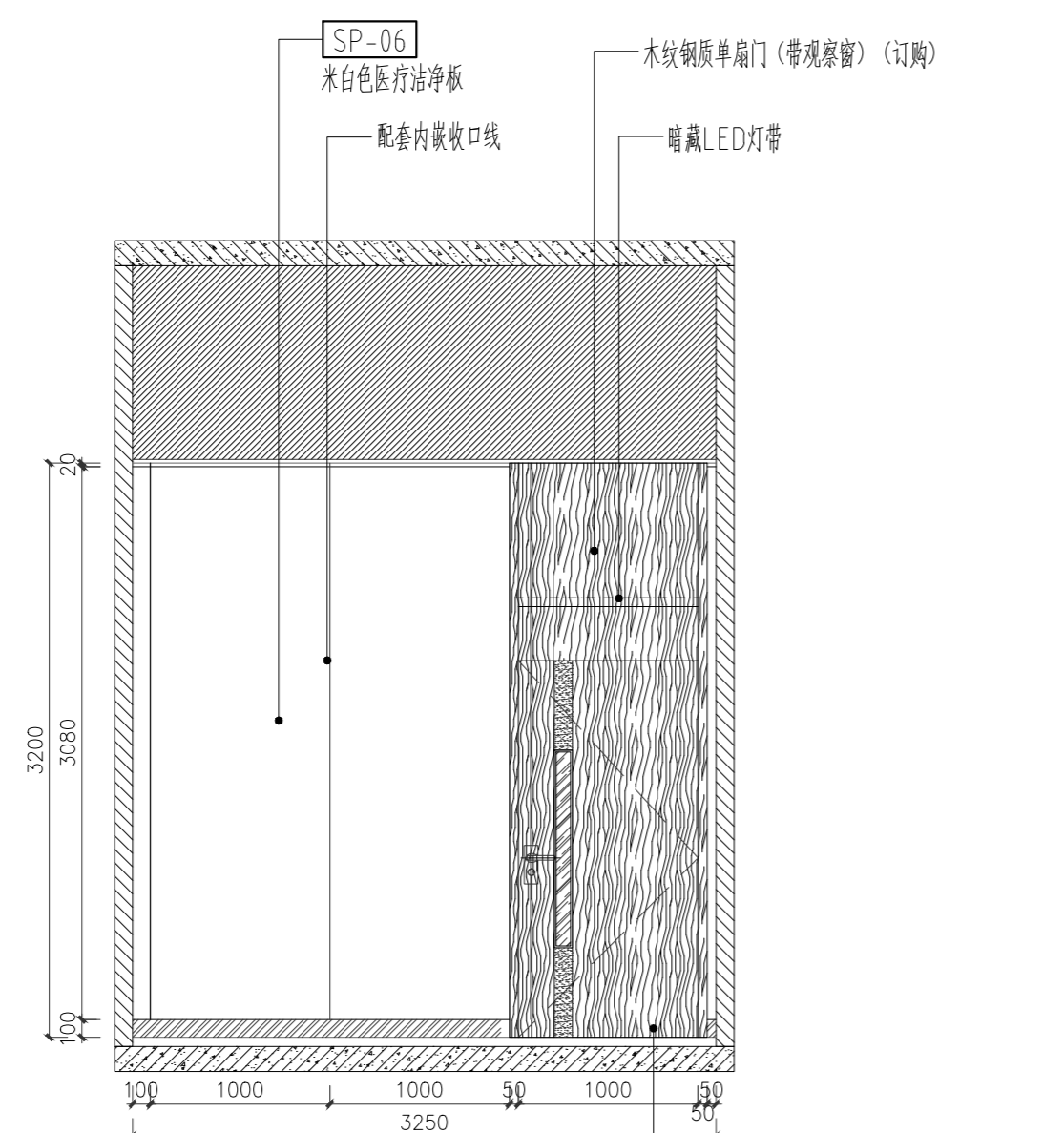
建设单位 CLIENT	江门市人民医院		
工程名称 PROJECT	江门市人民医院泌尿外科(原消化内科门诊)改造工程		
单项名称 SUBPROJECT			
图纸内容 TITLE	疗诊室3立面图-F1~F4		
设计号 PROJECT NO.			
图别 DRAWING TYPE	建 施	图号 DRAWING NO.	1L-08
图幅 MAP	A2	设计阶段 STAGE	方案
版本号 INDEX	01	日期 STAGE	2025.10



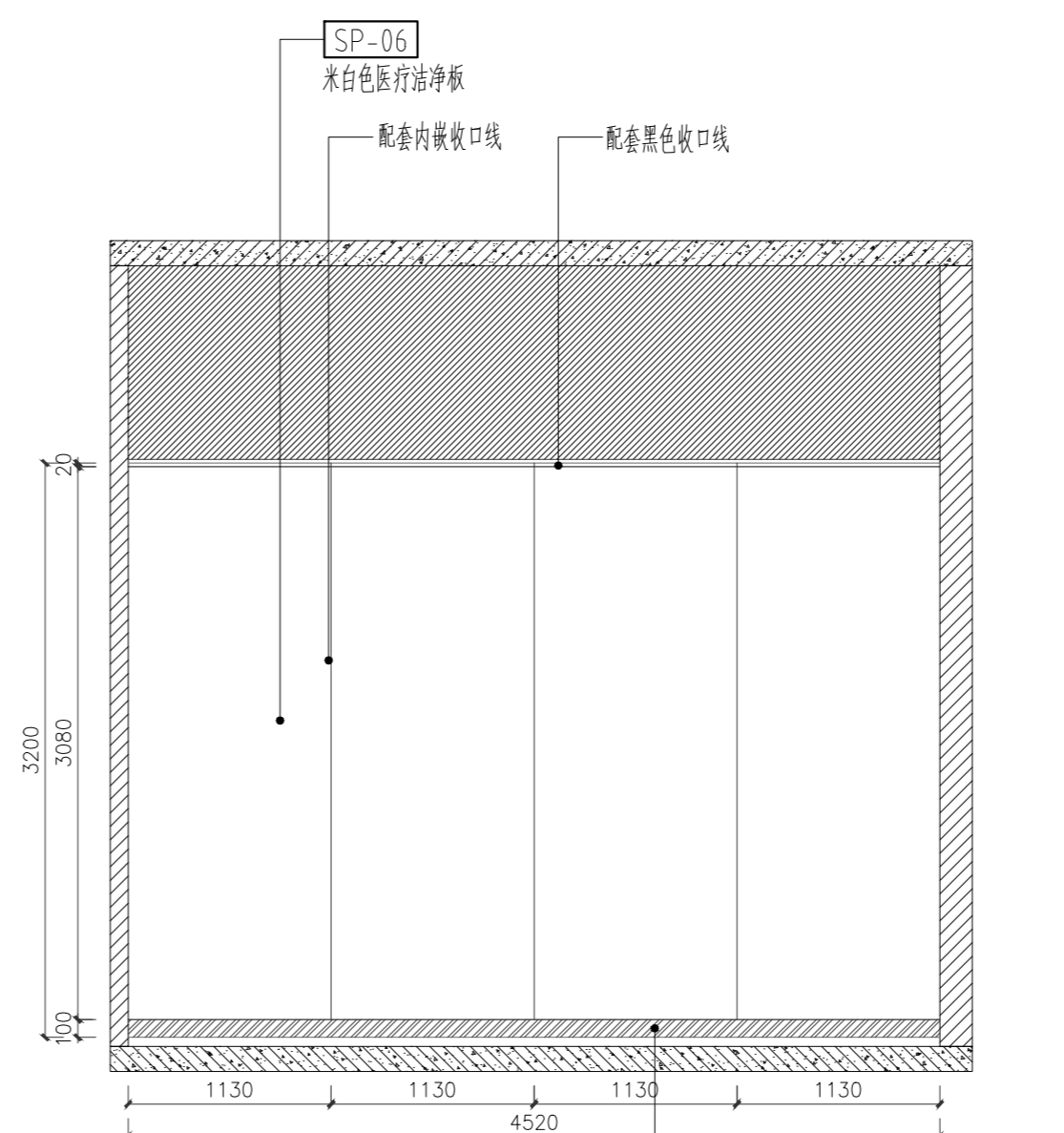
F1 疗诊室立面图 1:4.0  
1F-10



F2 疗诊室立面图 1:4.0  
1F-10




F3 疗诊室立面图 1:4.0  
1F-10



F4 疗诊室立面图 1:4.0  
1F-10

注明:本图纸在未取得政府相关主管部门批准(如规划部门、消防部门)及施工图审查单位合格证前,不得用于施工。



一方设计集团有限公司  
Yifang Design Group Co., Ltd

- 建筑行业(建筑工程)甲级 证书编号: A144016429
- 市政行业(道路工程)甲级 证书编号: A244016426
- 市政行业(给水工程、排水工程、桥梁工程)乙级 证书编号: A244016426
- 风景园林工程设计专项乙级 证书编号: A244016426
- 公路行业(公路)专业乙级 证书编号: A144016429
- 工程勘察(岩土)甲级 证书编号: B244016426
- 工程测量乙级 证书编号: 乙测资字44511271
- 城乡规划编制甲级 证书编号: 自资规甲字24440816
- 工程造价咨询(不分级) 备案编号: 91441702722409262F-19
- 房屋建筑工程监理甲级 证书编号: E144016429
- 市政公用工程监理甲级 证书编号: E244016426
- 建筑工程施工总承包一级 证书编号: D244257450

不可按图纸(含CAD文件)量取尺寸,所有尺寸均须通过放样确定。未经同意不得使用、泄露、散布或复制本文件及其资料。  
DO NOT SCALE FROM DRAWING(INCLUDING CAD FILES). ALL DIMENSIONS MUST BE VERIFIED ON SITE. NO USE, DISCLOSURE, DISSEMINATION OR DUPLICATION OF ANY CONTENT IN THIS DOCUMENT IS ALLOWED WITHOUT PRIOR CONSENT.

本图修改记录

REVISION REMARK

修改日期 REVISION DATE	修改原因 REVISION REASON

单位出图专用章 | STAMP OF DESIGN FIRM(S)

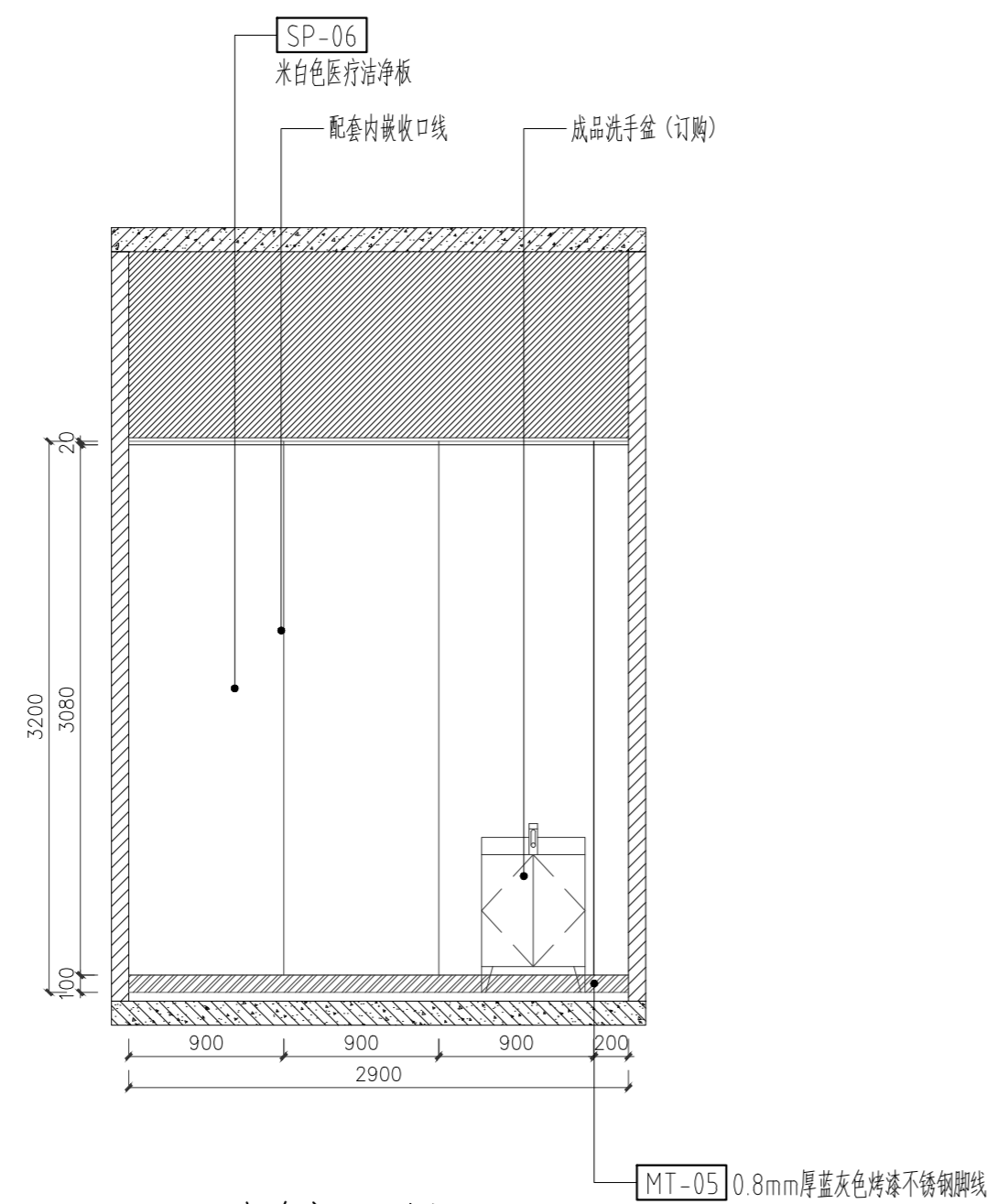
注册建筑师执业专用章 | STAMP OF REGISTERED ARCHITECT(S)

设计签署


DESIGN SIGNATURE

审定: APPROVED BY	林立文	林波
项目总负责: PROJECT DIRECTOR	李莹	李莹
审核: REVIEWED BY	林立文	林波
专业负责: ENGINEER IN CHARGE	李莹	李莹
校对: CHECKED BY	李莹	李莹
设计: DESIGNED BY	冯邦荣	冯邦荣

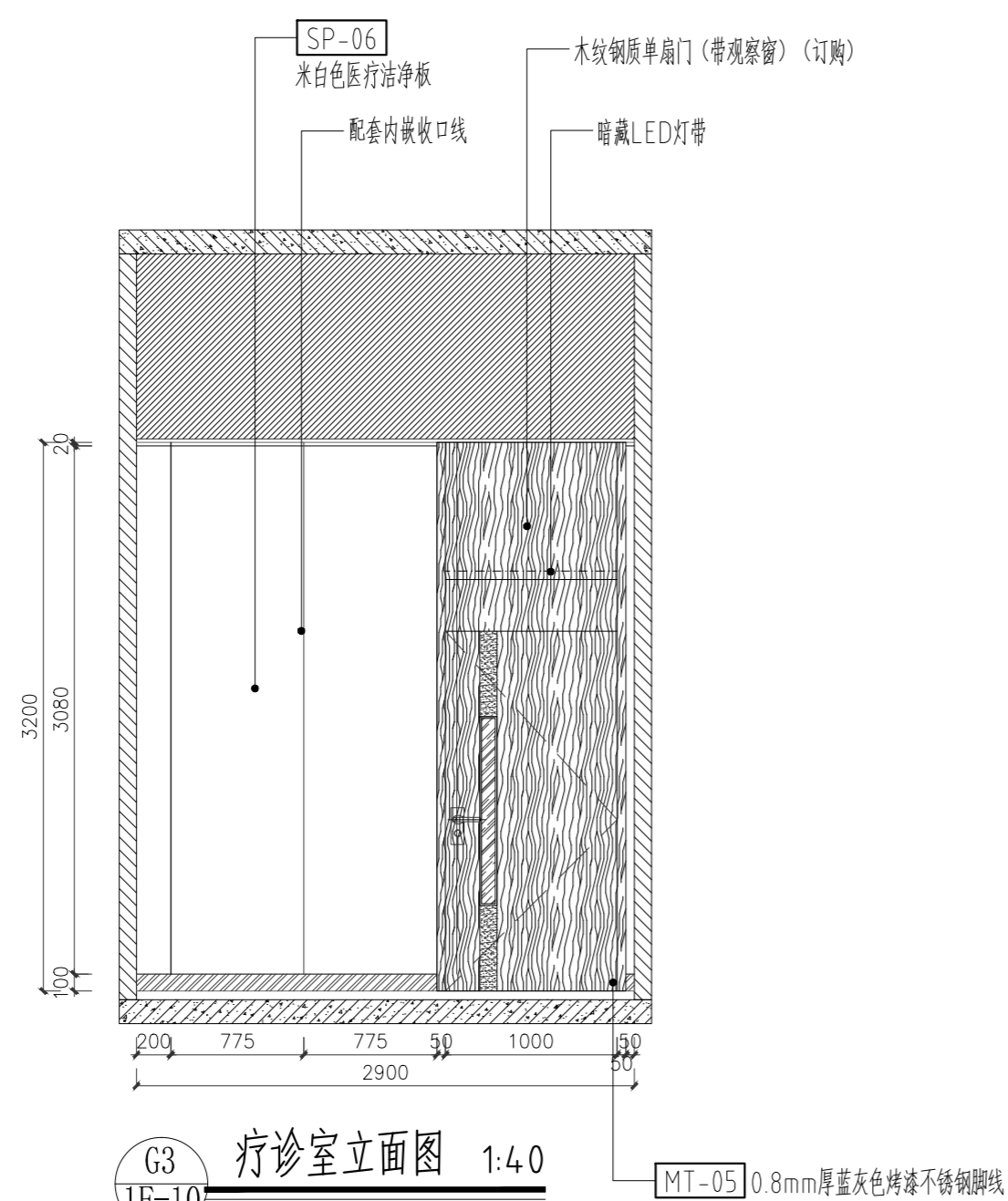
建设单位 CLIENT	江门市人民医院		
工程名称 PROJECT	江门市人民医院泌尿外科(原消化内科门诊)改造工程		
单项名称 SUBPROJECT			
图纸内容 TITLE	诊疗室4立面图-G1~G4		
设计号 PROJECT NO.			
图别 DRAWING TYPE	建施	图号 DRAWING NO.	1L-09
图幅 MAP	A2	设计阶段 STAGE	方案
版本号 INDEX	01	日期 STAGE	2025.10




G1 诊疗室立面图 1:40  
1F-10



G2 诊疗室立面图 1:40  
1F-10




G3 诊疗室立面图 1:40  
1F-10



G4 诊疗室立面图 1:40  
1F-10

注明:本图纸在未取得政府相关主管部门批准(如规划部门、消防部门)及施工图审查单位合格证前,不得用于施工。



一方设计集团有限公司  
Yifang Design Group Co., Ltd

- 建筑行业(建筑工程)甲级 证书编号: A144016429
- 市政行业(道路工程)甲级 证书编号: A244016426
- 市政行业(给水工程、排水工程、桥梁工程)乙级 证书编号: A244016426
- 风景园林工程设计专项乙级 证书编号: A144016429
- 公路行业(公路)专业乙级 证书编号: A144016429
- 工程勘察(岩土)甲级 证书编号: B244016429
- 工程测量乙级 证书编号: 乙测资字44511271
- 城乡规划编制甲级 证书编号: 自资规甲字24440816
- 工程造价咨询(不分级) 备案编号: 91441702722409262F-19
- 房屋建筑工程监理甲级 证书编号: E144016429
- 市政公用工程监理甲级 证书编号: E244016426
- 建筑工程施工总承包一级 证书编号: D244257450

不可按图纸(含CAD文件)量取尺寸,所有尺寸均须通过放样确定。未经同意不得使用、泄露、散布或复制本文件及其资料。

DO NOT SCALE FROM DRAWING(INCLUDING CAD FILES). ALL DIMENSIONS MUST BE VERIFIED ON SITE. NO USE, DISCLOSURE, DISSEMINATION OR DUPLICATION OF ANY CONTENT IN THIS DOCUMENT IS ALLOWED WITHOUT PRIOR CONSENT.

本图修改记录

REVISION REMARK

修改日期 REVISION DATE	修改原因 REVISION REASON

单位出图专用章 | STAMP OF DESIGN FIRM(S)

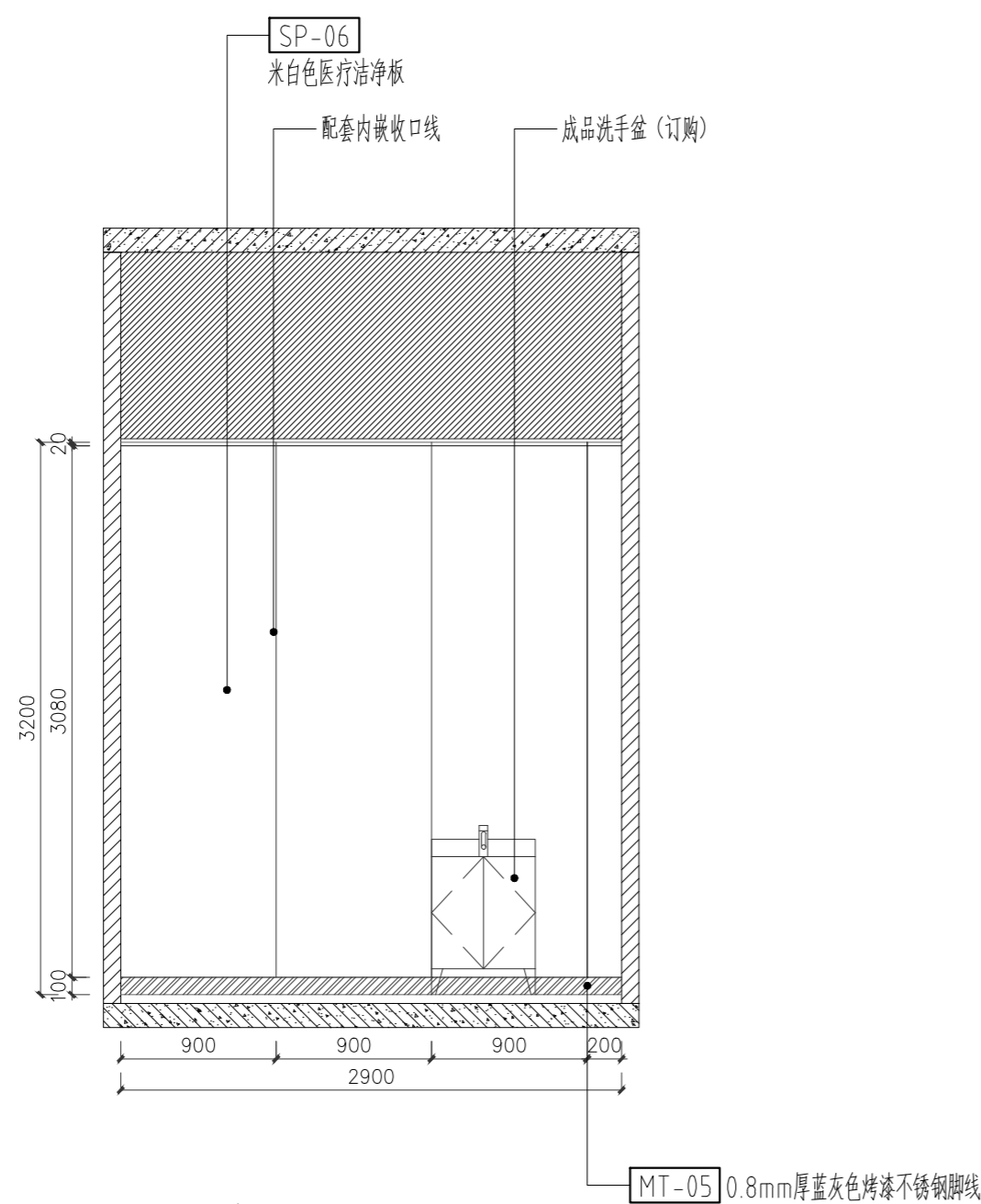
注册建筑师执业专用章 | STAMP OF REGISTERED ARCHITECT(S)

设计签署


DESIGN SIGNATURE

审定: APPROVED BY	林立文	林波
项目总负责: PROJECT DIRECTOR	李莹	李莹
审核: REVIEWED BY	林立文	林波
专业负责: ENGINEER IN CHARGE	李莹	李莹
校对: CHECKED BY	李莹	李莹
设计: DESIGNED BY	冯邦荣	冯邦荣

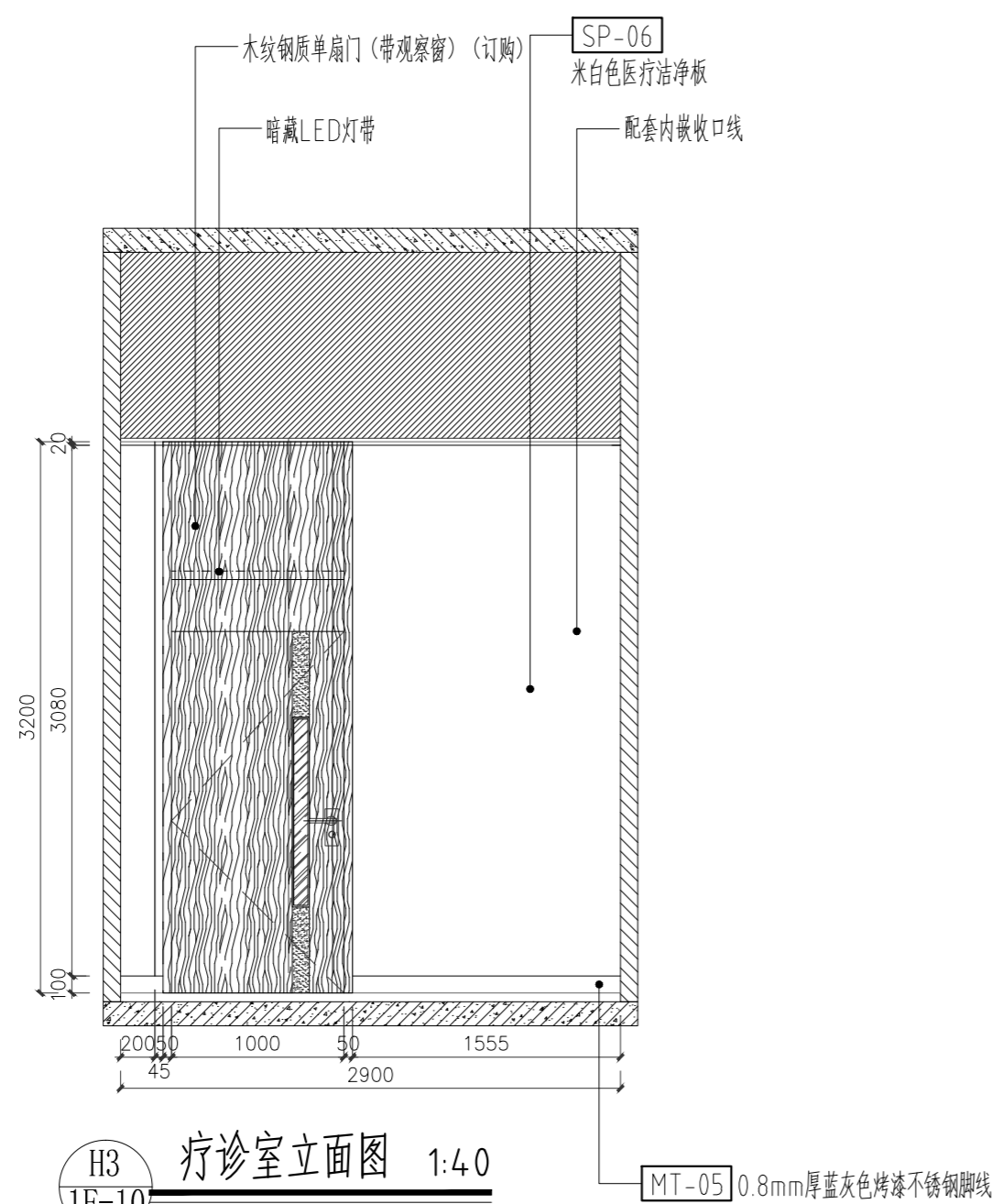
建设单位 CLIENT	江门市人民医院		
工程名称 PROJECT	江门市人民医院泌尿外科(原消化内科门诊)改造工程		
单项名称 SUBPROJECT			
图纸内容 TITLE	疗诊室5立面图-H1~H4		
设计号 PROJECT NO.			
图别 DRAWING TYPE	建施	图号 DRAWING NO.	1L-10
图幅 MAP	A2	设计阶段 STAGE	方案
版本号 INDEX	01	日期 STAGE	2025.10



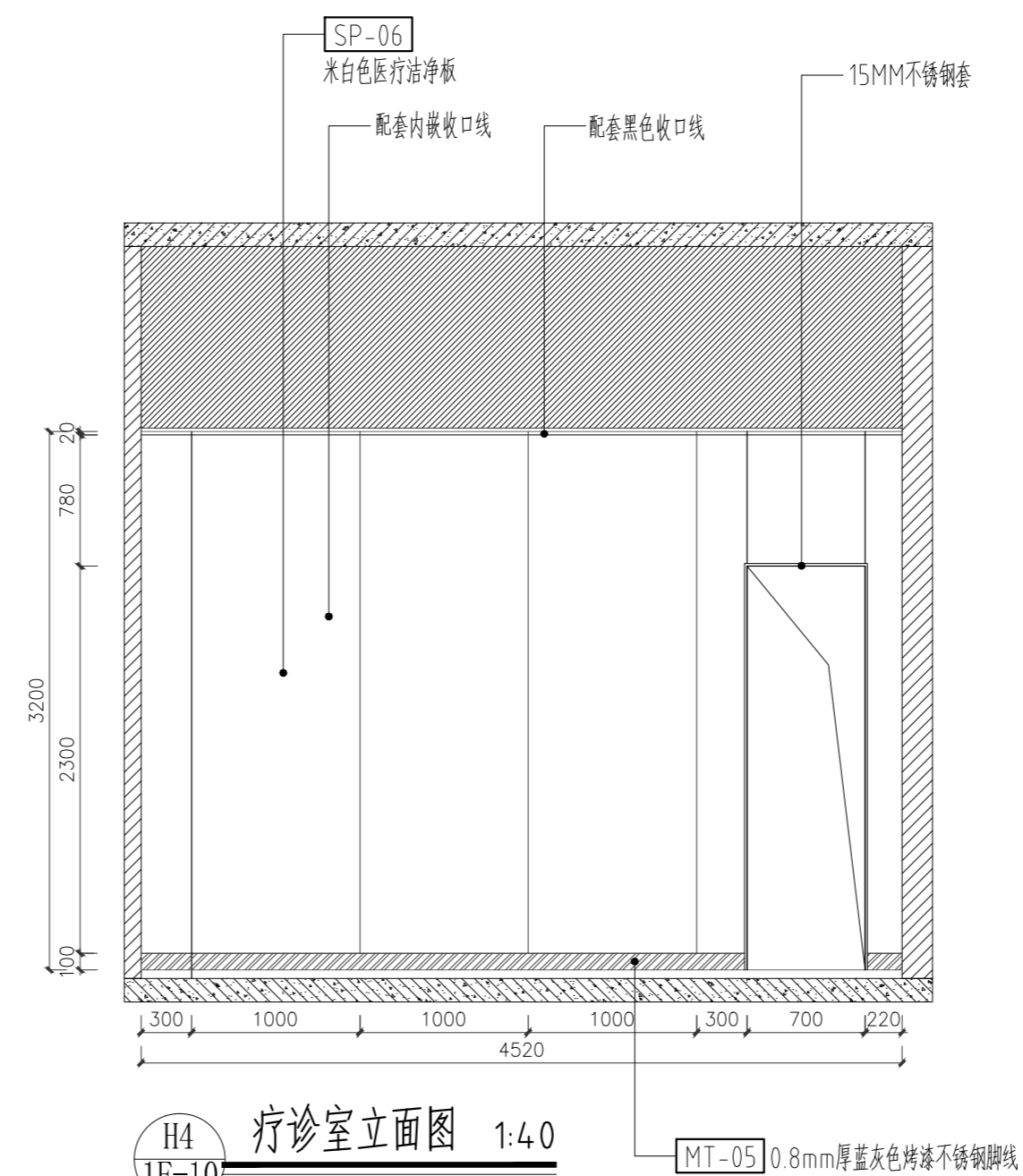
H1 疗诊室立面图 1:4.0  
1F-10



H2 疗诊室立面图 1:4.0  
1F-10




H3 疗诊室立面图 1:4.0  
1F-10



H4 疗诊室立面图 1:4.0  
1F-10

注明:本图纸在未取得政府相关主管部门批准(如规划部门、消防部门)及施工图审查单位合格证前,不得用于施工。

给排水工程  
暖通工程  
电气工程



一方设计集团有限公司  
Yifang Design Group Co., Ltd

- 建筑行业(建筑工程)甲级 证书编号: A144016429
- 市政行业(道路工程)甲级 证书编号: A244016426
- 市政行业(给水工程、排水工程、桥梁工程)乙级 证书编号: A244016426
- 风景园林工程设计专项乙级 证书编号: A244016426
- 公路行业(公路)专业乙级 证书编号: A144016429
- 工程勘察(岩土)甲级 证书编号: B244016426
- 工程测量乙级 证书编号: 乙测资字44511271
- 城乡规划编制甲级 证书编号: 自资规甲字24440816
- 工程造价咨询(不分级) 备案编号: 91441702722409262F-19
- 工程咨询 证书编号: E144016429
- 房屋建筑工程监理甲级 证书编号: E244016426
- 市政公用工程监理甲级 证书编号: E244016426
- 建筑工程施工总承包一级 证书编号: D244257450

不可按图纸(含CAD文件)量取尺寸,所有尺寸均须通过放样确定。未经同意不得使用、泄露、散布或复制本文件及其资料。

DO NOT SCALE FROM DRAWING(ENCLUDING CAD FILES). ALL DIMENSIONS MUST BE VERIFIED ON SITE. NO USE, DISCLOSURE, DISSEMINATION OR DUPLICATION OF ANY CONTENT IN THIS DOCUMENT IS ALLOWED WITHOUT PRIOR CONSENT.

本图修改记录

REVISION REMARK

修改日期 REVISION DATE	修改原因 REVISION REASON

单位出图专用章 | STAMP OF DESIGN FIRM(S)

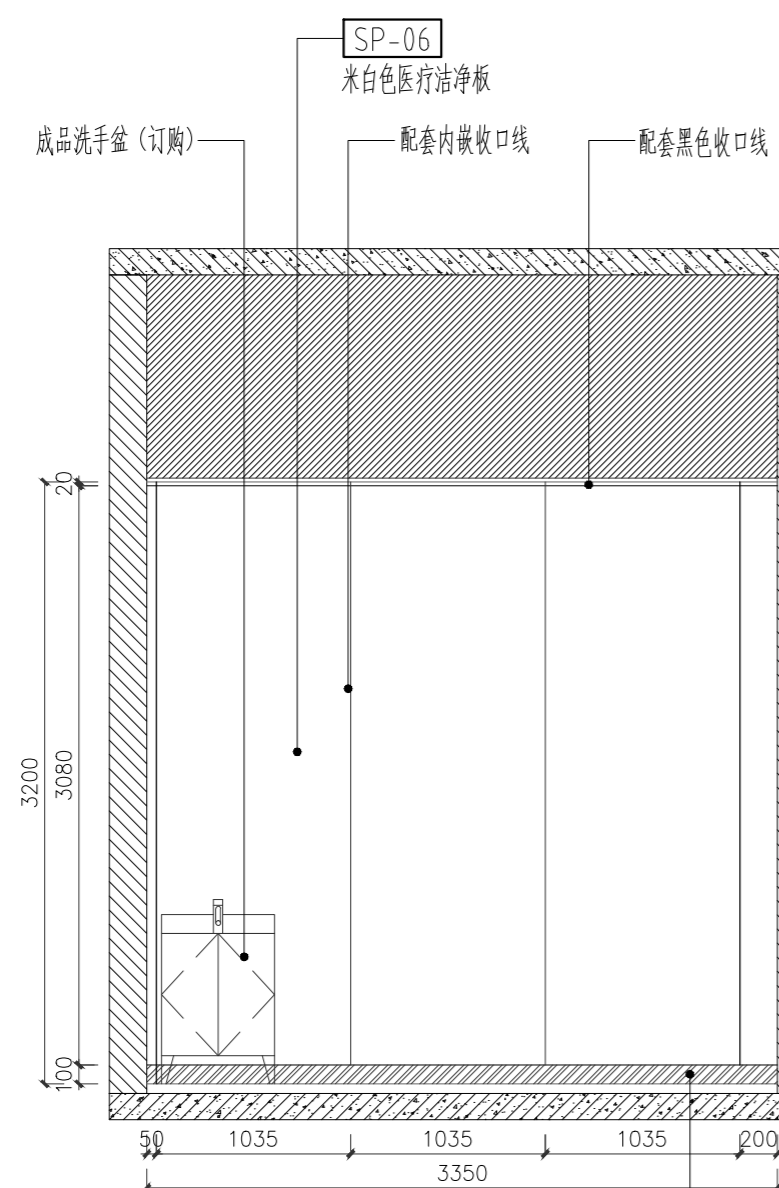
注册建筑师执业专用章 | STAMP OF REGISTERED ARCHITECT(S)

设计签署


DESIGN SIGNATURE

审定: APPROVED BY	林立文	林波
项目总负责: PROJECT DIRECTOR	李莹	李莹
审核: REVIEWED BY	林立文	林波
专业负责: ENGINEER IN CHARGE	李莹	李莹
校对: CHECKED BY	李莹	李莹
设计: DESIGNED BY	冯邦荣	冯邦荣

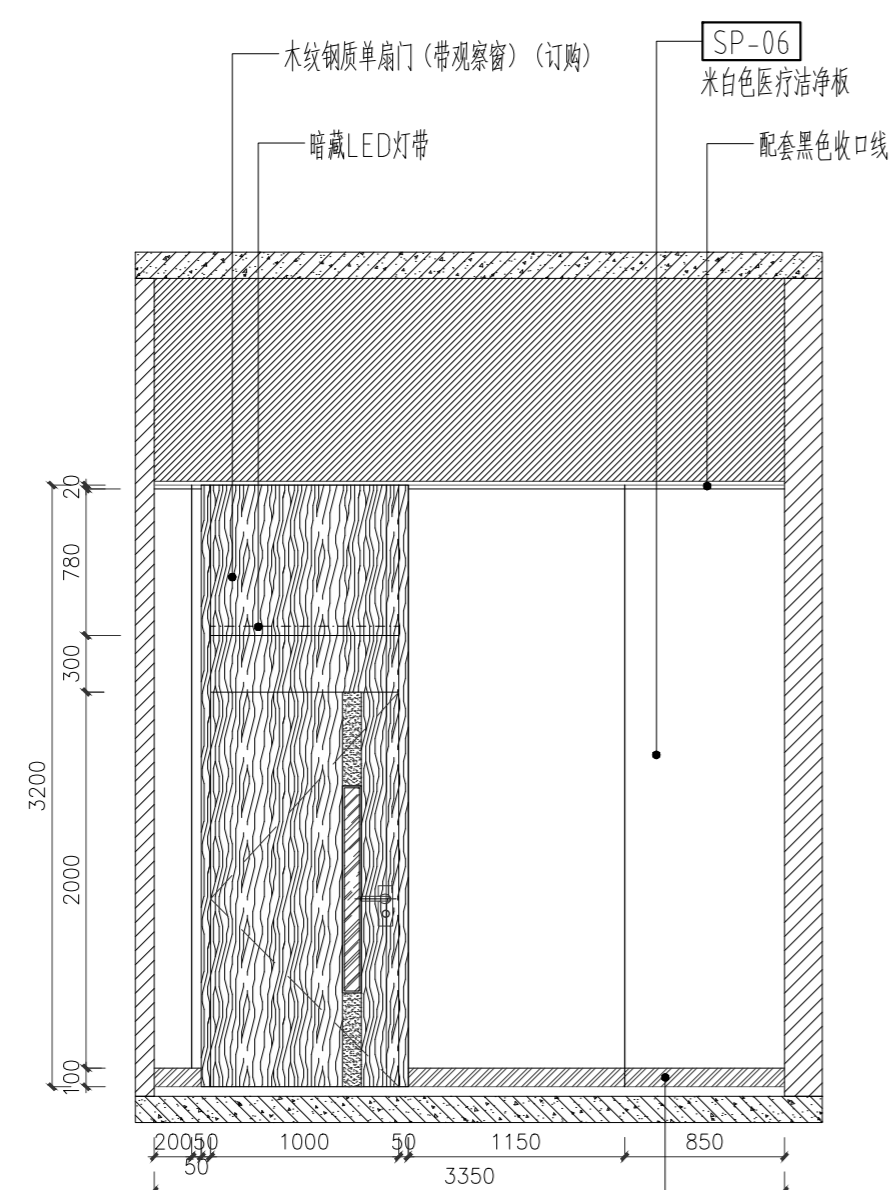
建设单位 CLIENT	江门市人民医院		
工程名称 PROJECT	江门市人民医院泌尿外科(原消化内科门诊)改造工程		
单项名称 SUBPROJECT			
图纸内容 TITLE	疗诊室6立面图-I1~I4		
设计号 PROJECT NO.			
图别 DRAWING TYPE	建施	图号 DRAWING NO.	1L-11
图幅 MAP	A2	设计阶段 STAGE	方案
版本号 INDEX	01	日期 STAGE	2025.10



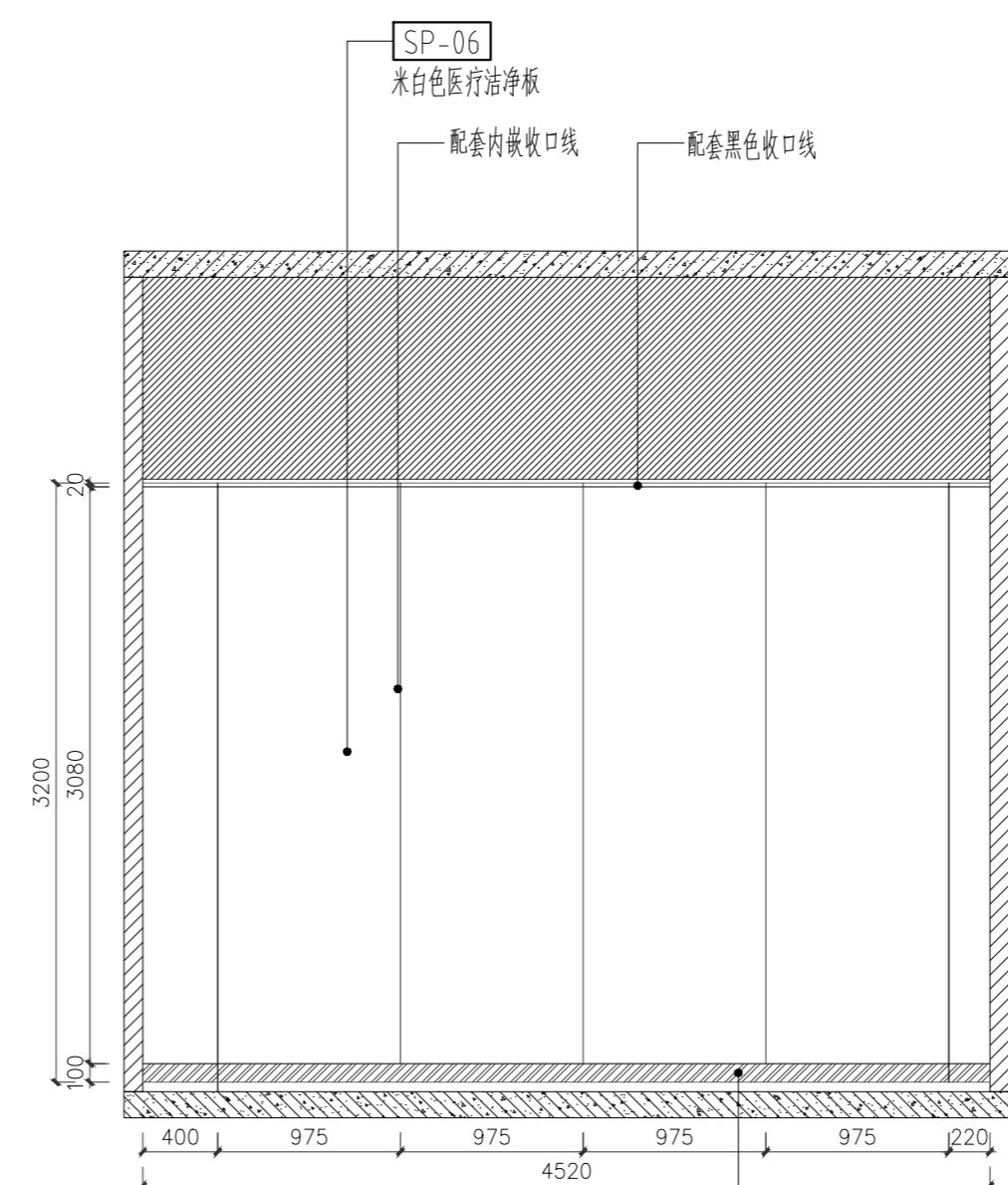
I1 疗诊室立面图 1:4.0  
IF-10



I2 疗诊室立面图 1:4.0  
IF-10



I3 疗诊室立面图 1:4.0  
IF-10




I4 疗诊室立面图 1:4.0  
IF-10

MT-05 0.8mm厚蓝灰色烤漆不锈钢脚线

MT-05 0.8mm厚蓝灰色烤漆不锈钢脚线

MT-05 0.8mm厚蓝灰色烤漆不锈钢脚线

MT-05 0.8mm厚蓝灰色烤漆不锈钢脚线



一方设计集团有限公司  
Yifang Design Group Co., Ltd

- 建筑行业(建筑工程)甲级 证书编号: A144016129
- 市政行业(道路工程)甲级 证书编号: A244016126
- 市政行业(给水工程、排水工程、桥梁工程)乙级 证书编号: A244016126
- 风景园林工程设计专项乙级 证书编号: A244016126
- 公路行业(公路)专业乙级 证书编号: A144016129
- 工程勘察(岩土)甲级 证书编号: B244016126
- 工程测量乙级 证书编号: 乙测资字4511271
- 城乡规划编制甲级 证书编号: 自资规甲字24440816
- 工程造价咨询(不分级) 备案号: 91441702724892621-19
- 房屋建筑工程监理甲级 证书编号: E144016129
- 市政公用工程监理甲级 证书编号: E244016126
- 建筑工程施工总承包一级 证书编号: D244257450

不可按图纸(含CAD文件)量取尺寸,所有尺寸均须通过放样确定,未经同意不得使用、涂改、复制或制作文件及其资料。  
DO NOT SCALE FROM DRAWING(INCLUDING CAD FILES). ALL DIMENSIONS MUST BE VERIFIED ON SITE. NO USE, DISSEMINATION, DISSEMINATION OR DUPLICATION OF ANY CONTENT IN THIS DOCUMENT IS ALLOWED WITHOUT PRIOR CONSENT.

本图修改记录

修改日期 REVISION DATE	修改原因 REVISION REASON

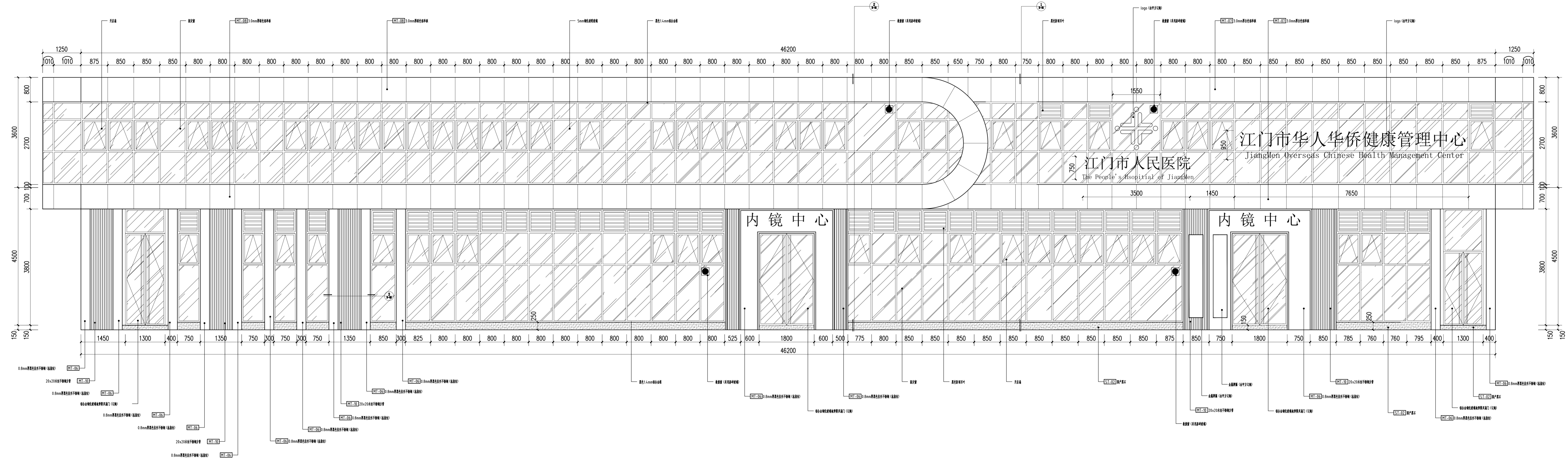
单位出图专用章 | STAMP OF DESIGN FIRM(S)

注册建筑师执业专用章 | STAMP OF REGISTERED ARCHITECT(S)

设计签署  
DESIGN SIGNATURE

审定: APPROVED BY	林立文	林敏
项目总负责: PROJECT DIRECTOR	李莹	李莹
审核: REVIEWED BY	林立文	林敏
专业负责: ENGINEER IN CHARGE	李莹	李莹
校对: CHECKED BY	李莹	李莹
设计: DESIGNED BY	冯邦荣	冯邦荣


建设单位 CLIENT	江门市人民医院		
工程名称 PROJECT	江门市人民医院泌尿外科门诊 (原消化内科门诊)改造工程		
单项名称 SUBPROJECT			
图纸内容 TITLE	室外正立面图		
设计号 PROJECT NO.			
图别 DRAWING TYPE	建施	图号 DRAWING NO.	LM-01
图幅 MAP	A2	设计阶段 STAGE	方案
版本号 INDEX	01	日期 STAGE	2025.12



Ⓐ 室外正立面图 1:50

注明:本图纸在未取得政府相关主管部门批准(如规划部门、消防部门)及施工图审查单位合格证前,不得用于施工。

通水	李
给排水	工
余	自
工	
程	
设计	
日期	
审核	
日期	
校核	
日期	
编制	
日期	



一方设计集团有限公司  
Yifang Design Group Co., Ltd

- 建筑行业(建筑工程)甲级 证书编号: A144016429
- 市政行业(道路工程)甲级 证书编号: A244016426
- 市政行业(给水工程、排水工程、桥梁工程)乙级
- 风景园林工程设计专项乙级 证书编号: A244016426
- 公路行业(公路)专业乙级 证书编号: A144016429
- 工程勘察(岩土)甲级 证书编号: B244016426
- 工程测量乙级 证书编号: 乙测资字44511271
- 城乡规划编制甲级 证书编号: 自资规甲字24440816
- 工程造价咨询(不分级)
- 工程咨询 备案编号: 91441702722409262F-19
- 房屋建筑工程监理甲级 证书编号: E144016429
- 市政公用工程监理甲级 证书编号: E244016426
- 建筑工程施工总承包一级 证书编号: D244257450

不可按图纸(含CAD文件)量取尺寸。所有尺寸均须通过放样确定。未经同意不得使用、泄露、散布或复制本文档。  
ALL DIMENSIONS MUST BE VERIFIED ON SITE. NO USE, DISCLOSURE, DISSEMINATION OR DUPLICATION OF ANY CONTENT IN THIS DOCUMENT IS ALLOWED WITHOUT PRIOR CONSENT.

本图修改记录  
REVISION REMARK

修改日期 REVISION DATE	修改原因 REVISION REASON

单位出图专用章 | STAMP OF DESIGN FIRM(S)

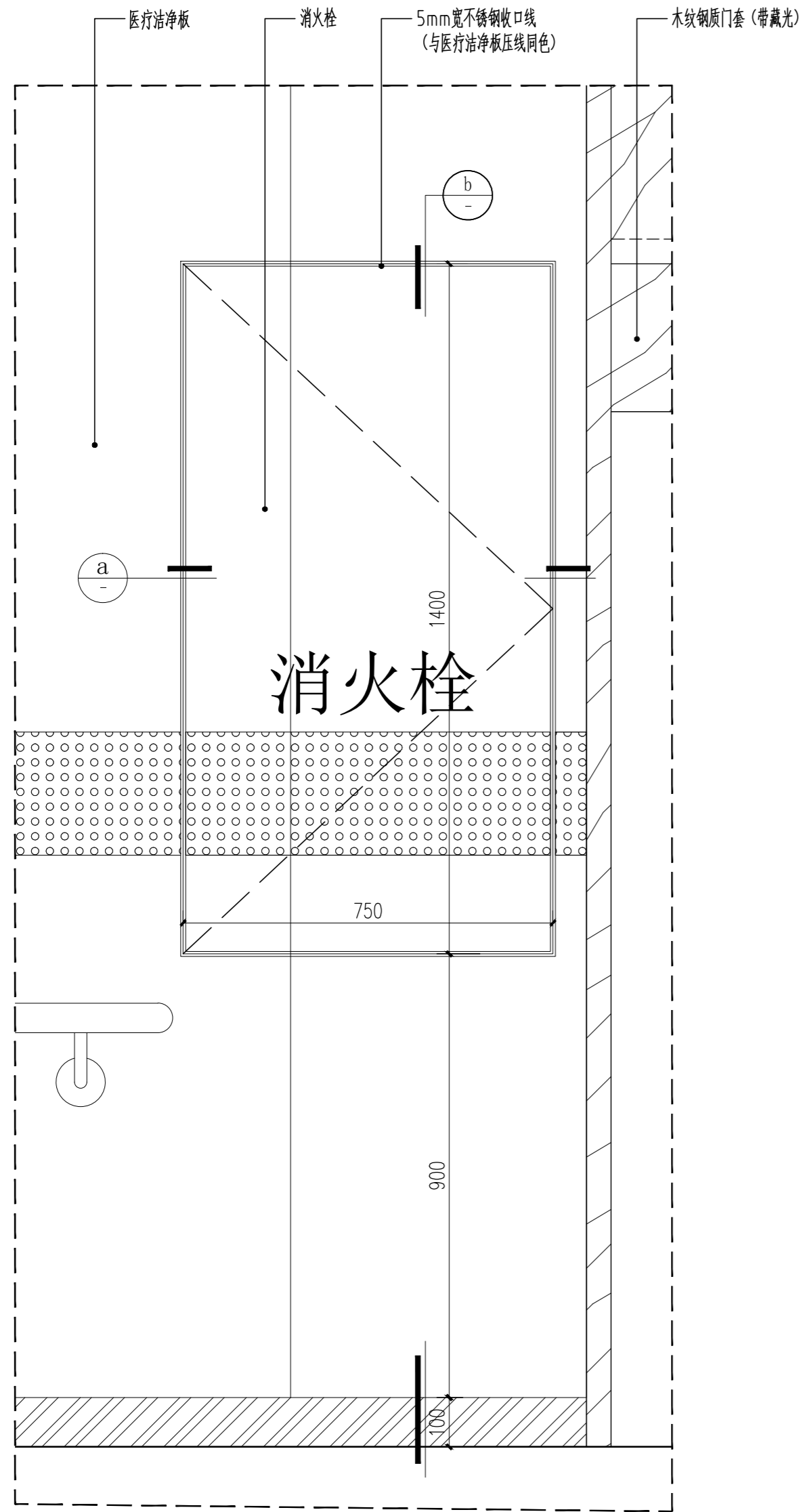
注册建筑师执业专用章 | STAMP OF REGISTERED ARCHITECT(S)

设计签署  
DESIGN SIGNATURE

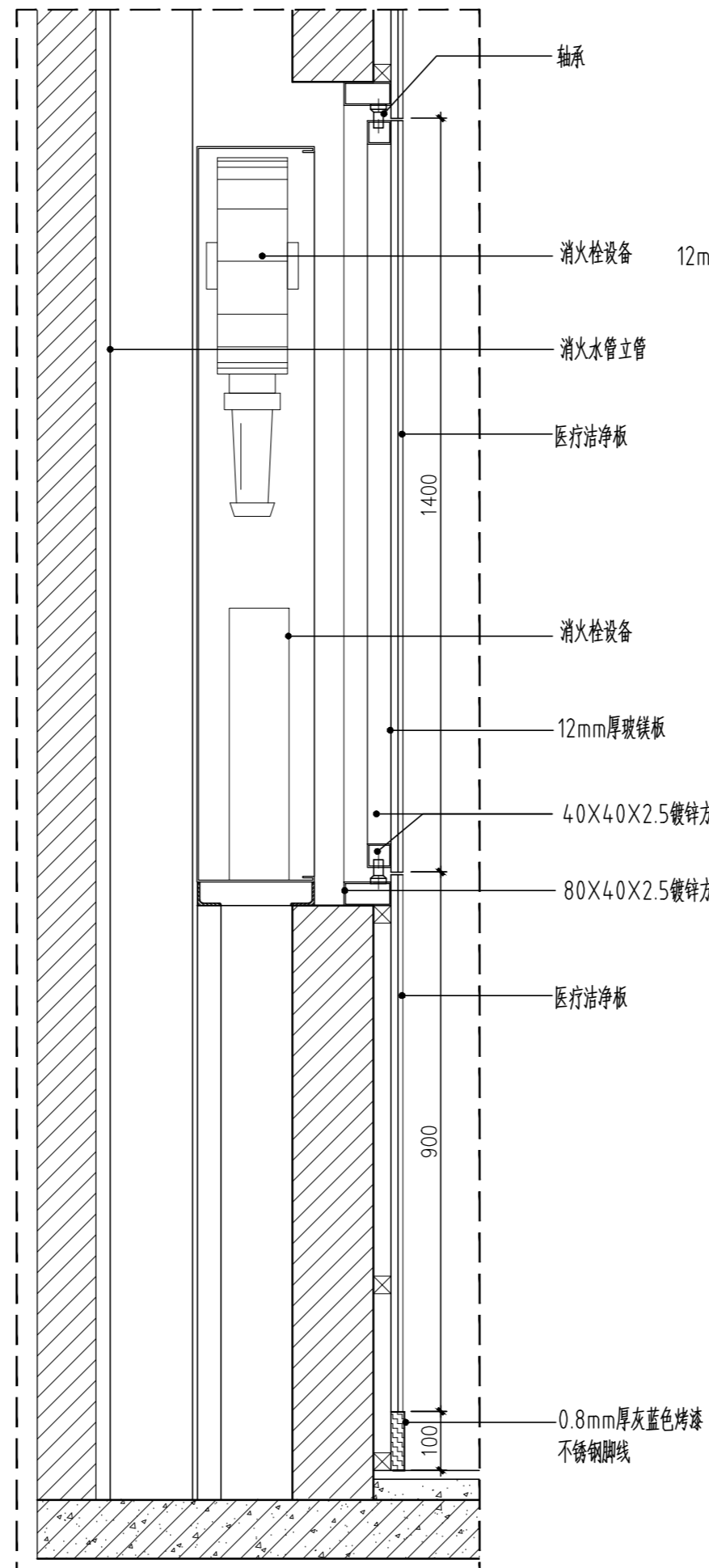
审定: APPROVED BY	林立文	林波
项目总负责: PROJECT DIRECTOR	李莹	李莹
审核: REVIEWED BY	林立文	林波
专业负责: ENGINEER IN CHARGE	李莹	李莹
校对: CHECKED BY	李莹	李莹
设计: DESIGNED BY	冯邦荣	冯邦荣

建设 单位 CLIENT	江门市人民医院		
工程 名称 PROJECT	江门市人民医院泌尿外科(原消化内科门诊)改造工程		
单项名称 SUBPROJECT			
图 纸			
内 容 TITLE	消火栓大样图		

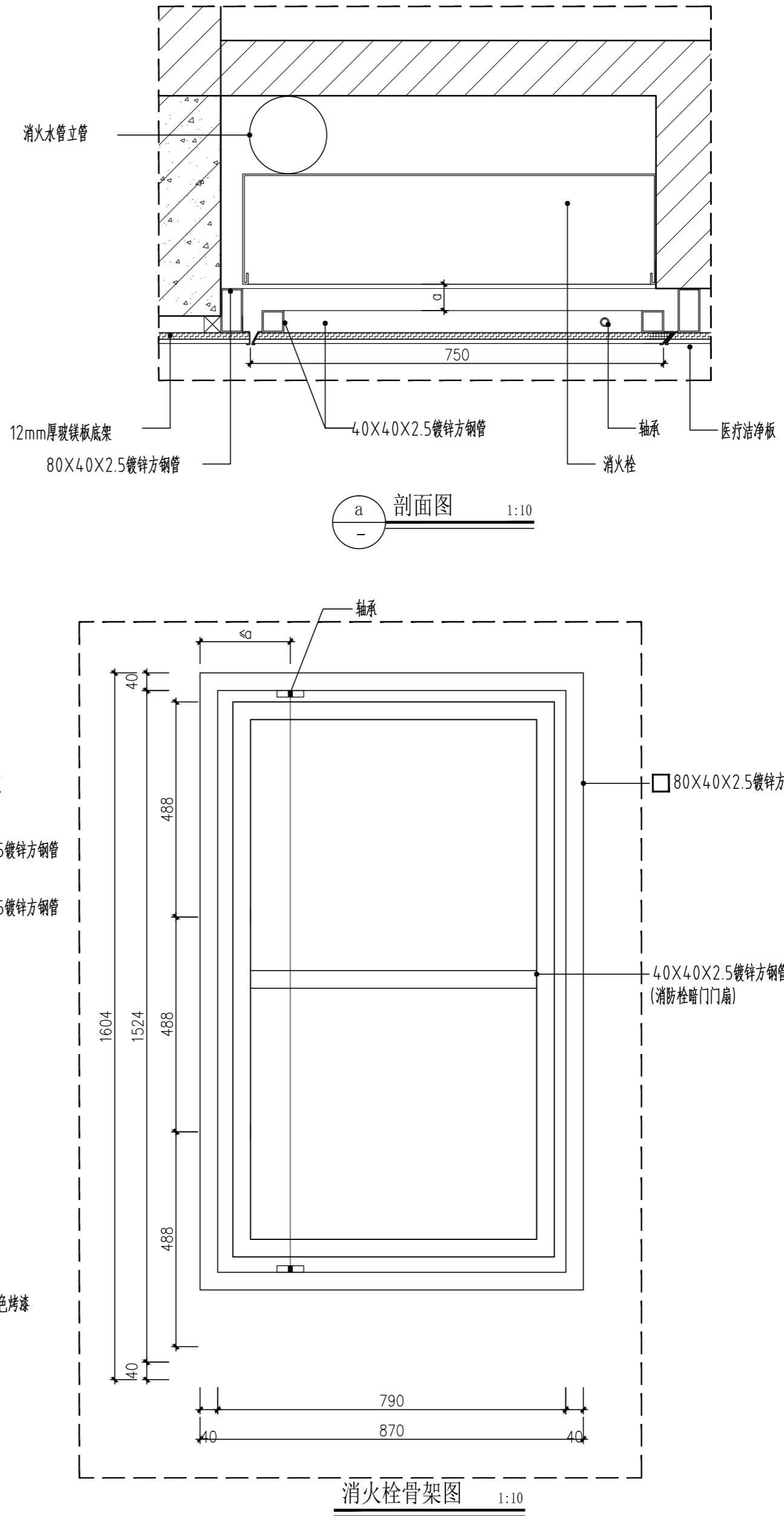
设计号 PROJECT NO.			
图 别 DRAWING TYPE	建 施	图 号 DRAWING NO.	D-01
图 幅 MAP	A2	设计阶段 STAGE	方案
版本号 INDEX	01	日 期 STAGE	2025. 10



消火栓立面图 1:10



b 剖面图 1:10



消火栓骨架图 1:10

说明: 其它所有消火栓做法参照此图做法。

注明: 本图纸在未取得政府相关主管部门批准(如规划部门、消防部门)及施工图审查单位合格证前, 不得用于施工。

通水	李
排水	工
电	自
气	
暖通	
结构	
装饰	

- 建筑行业(建筑工程)甲级 证书编号: A144016429
- 市政行业(道路工程)甲级 证书编号: A244016426
- 市政行业(给水工程、排水工程、桥梁工程)乙级
- 风景园林工程设计专项乙级 证书编号: A244016426
- 公路行业(公路)专业乙级 证书编号: A144016429
- 工程勘察(岩土)甲级 证书编号: B244016426
- 工程测量乙级 证书编号: 乙测资字44511271
- 城乡规划编制甲级 证书编号: 自资规甲字24440816
- 工程造价咨询(不分级)
- 工程咨询 备案编号: 9144170272409262F-19
- 房屋建筑工程监理甲级 证书编号: E144016429
- 市政公用工程监理甲级 证书编号: E244016426
- 建筑工程施工总承包一级 证书编号: D244257450

不可按图纸(含CAD文件)量取尺寸。所有尺寸均须通过放样确定。未经同意不得使用、泄露、散布或复制本文件。  
ALL DIMENSIONS MUST BE VERIFIED ON SITE. NO USE, DISCLOSURE, DISSEMINATION OR DUPLICATION OF ANY CONTENT IN THIS DOCUMENT IS ALLOWED WITHOUT PRIOR CONSENT.

本图修改记录  
REVISION REMARK

修改日期 REVISION DATE	修改原因 REVISION REASON

单位出图专用章 | STAMP OF DESIGN FIRM(S)

注册建筑师执业专用章 | STAMP OF REGISTERED ARCHITECT(S)

设计签署  
DESIGN SIGNATURE

审定: APPROVED BY	林立文	林波
项目总负责: PROJECT DIRECTOR	李莹	李莹
审核: REVIEWED BY	林立文	林波
专业负责: ENGINEER IN CHARGE	李莹	李莹
校对: CHECKED BY	李莹	李莹
设计: DESIGNED BY	冯邦荣	冯邦荣

建设  
CLIENT

江门市人民医院

工程  
PROJECT

江门市人民医院泌尿外科(原消化内科门诊)改造工程

单项名称  
SUBPROJECT

图纸  
TITLE

电梯门套大样图

设计号  
PROJECT NO.

图别  
DRAWING TYPE

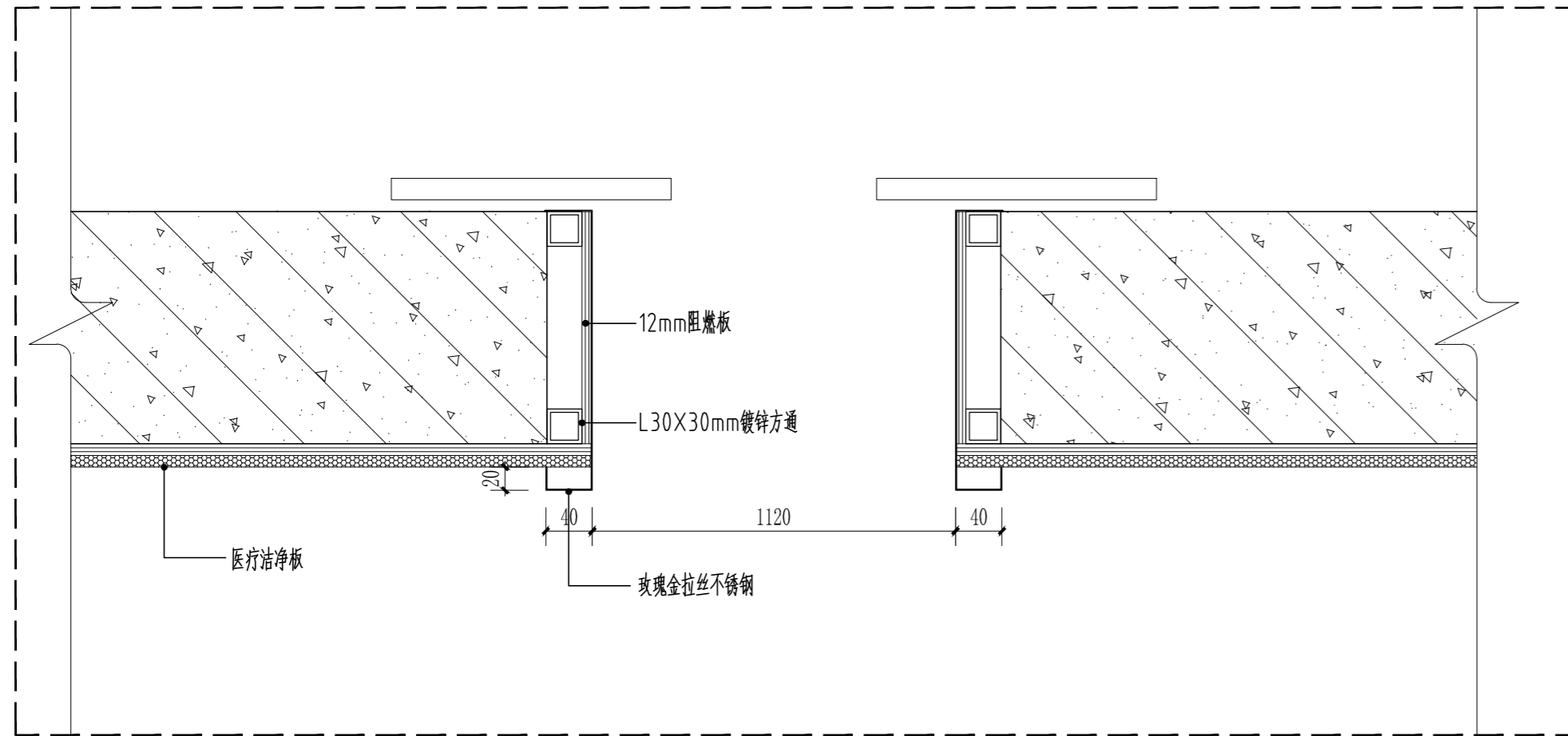
建 施 图 号  
DRAWING NO. D-02

图幅  
MAP

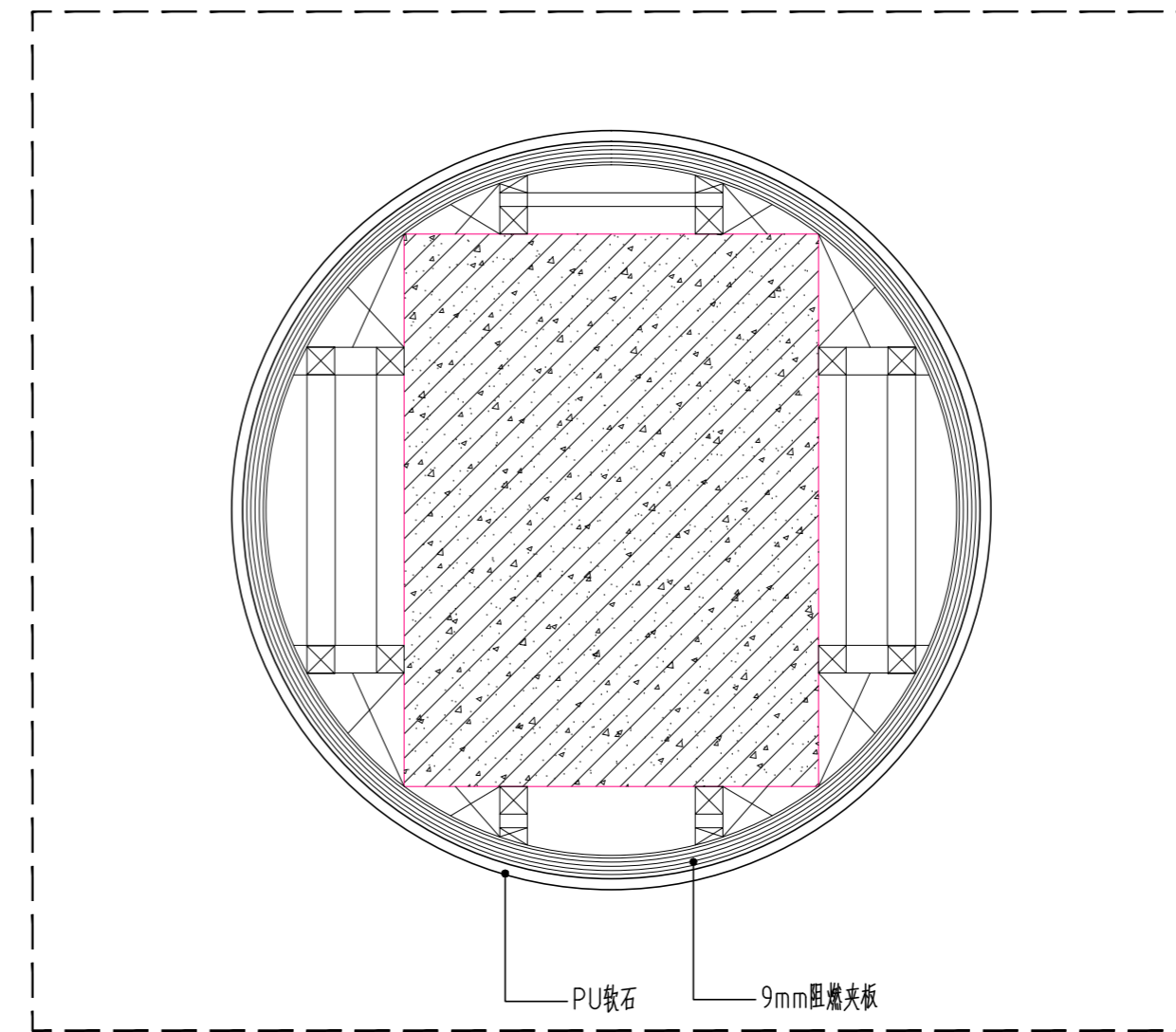
A2 设计阶段  
STAGE 方案

版本号  
INDEX

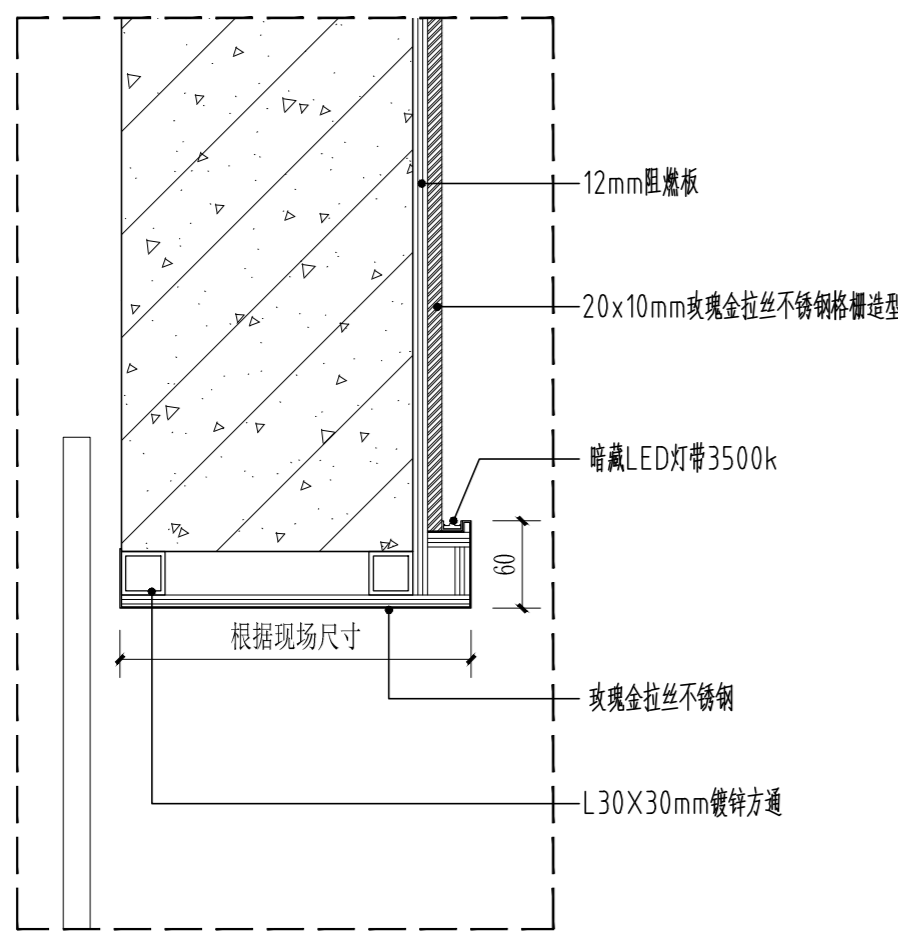
01 日期  
STAGE 2025.10



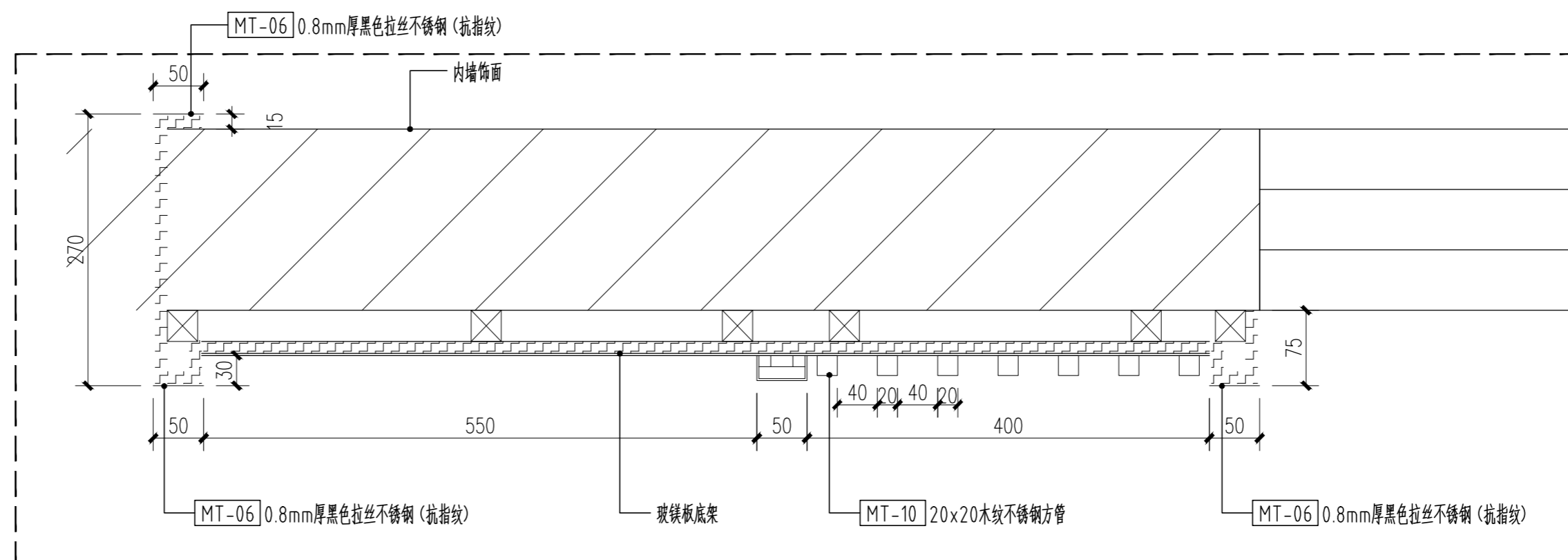
电梯门套横剖图 1:5



立柱剖面图 1:5



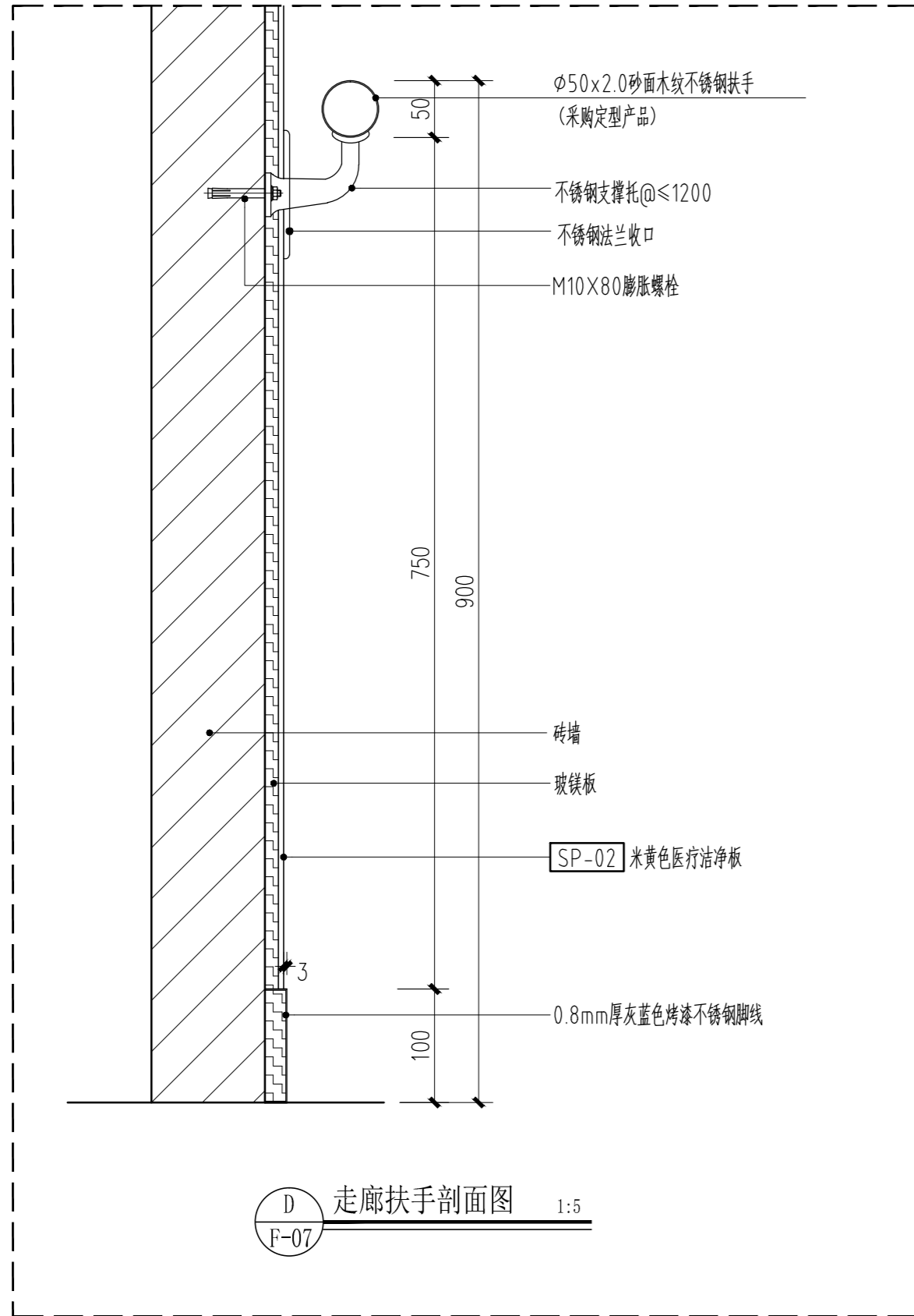
电梯门套竖剖图 1:5



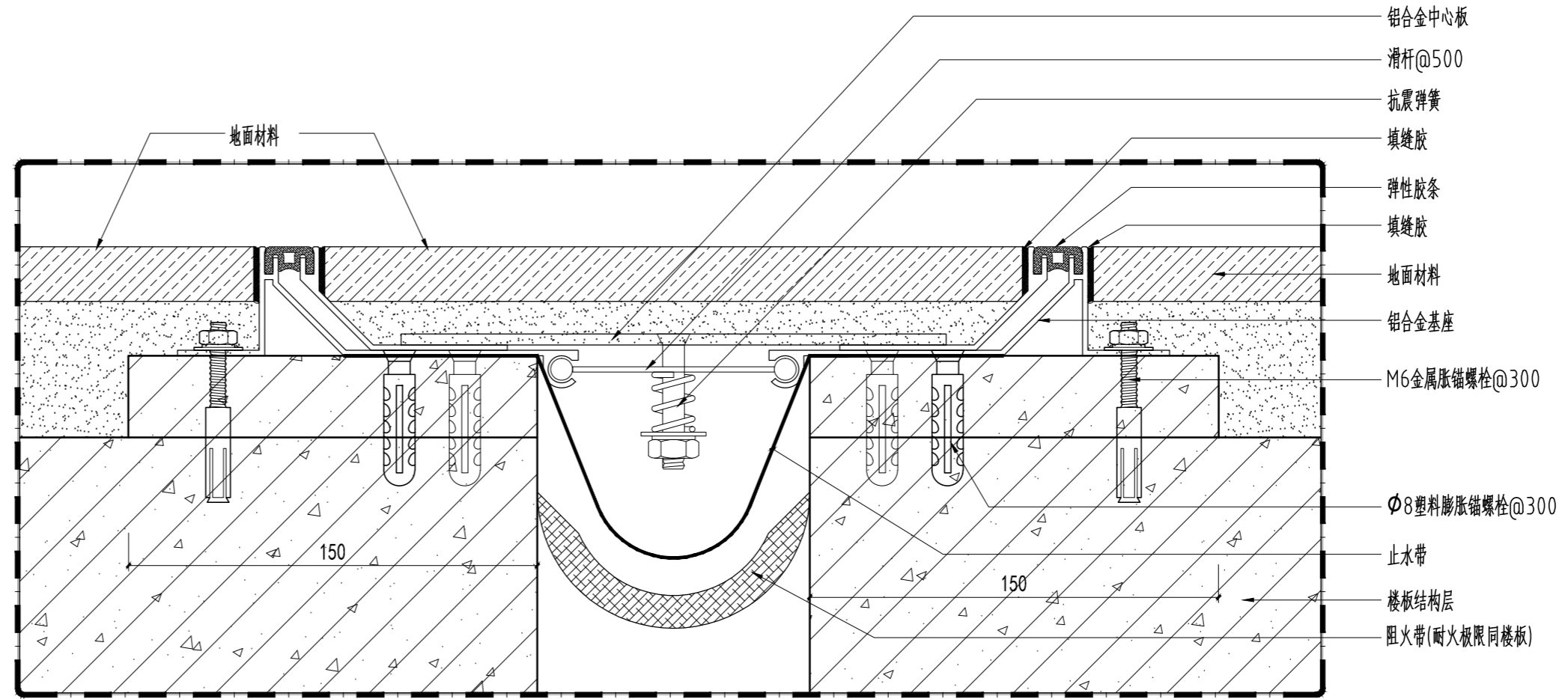
外立面造型剖面图 1:5

注明:本图纸在未取得政府相关主管部门批准(如规划部门、消防部门)及施工图审查单位合格证前,不得用于施工。

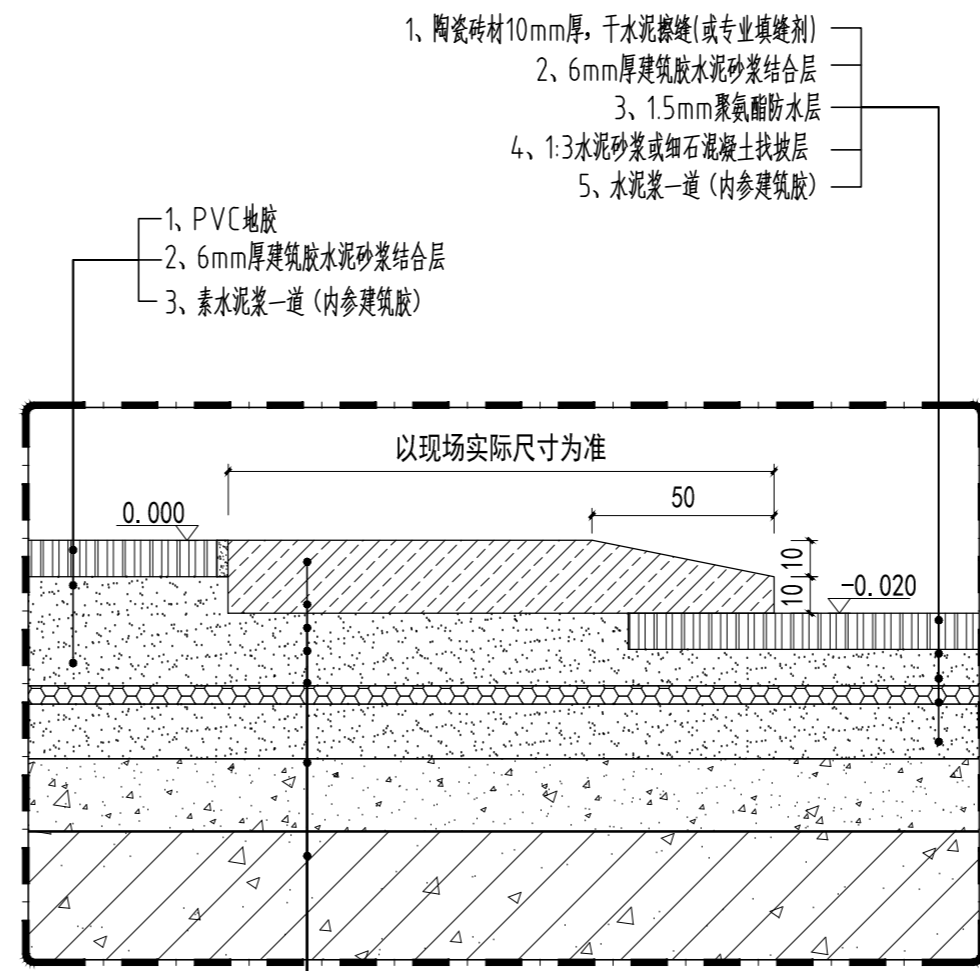
通水	李
排水	李
电气	李
暖通	李
结构	李
装饰	李



D 走廊扶手剖面图 1:5  
F-07



SFPS地面变形缝节点详图 1:2



卫生间门槛石大样图 1:5

**一方设计集团有限公司**  
Yifang Design Group Co., Ltd

■ 建筑行业(建筑工程)甲级	证书编号: A144016429
■ 市政行业(道路工程)甲级	证书编号: A244016426
■ 市政行业(给水工程、排水工程、桥梁工程)乙级	证书编号: A244016426
■ 风景园林工程设计专项乙级	证书编号: A244016426
■ 公路行业(公路)专业乙级	证书编号: A144016429
■ 工程勘察(岩土)甲级	证书编号: B244016426
■ 工程测量乙级	证书编号: 乙测资字44511271
■ 城乡规划编制甲级	证书编号: 自资规甲字24440816
■ 工程造价咨询(不分级)	证书编号: 0244257450
■ 工程咨询	备案编号: 91441702722409262F-19
■ 房屋建筑工程监理甲级	证书编号: E144016429
■ 市政公用工程监理甲级	证书编号: E244016426
■ 建筑工程施工总承包一级	证书编号: 0244257450

不可按图纸(含CAD文件)量取尺寸。所有尺寸均须通过放样确定。未经同意不得使用、泄露、散布或复制本文档。不得从本图出图。所有尺寸均须通过放样确定。未经同意不得使用、泄露、散布或复制本文档。不得从本图出图。 ALL DIMENSIONS MUST BE VERIFIED ON SITE. NO USE, DISCLOSURE, DISSEMINATION OR DUPLICATION OF ANY CONTENT IN THIS DOCUMENT IS ALLOWED WITHOUT PRIOR CONSENT.

本图修改记录	
REVISION DATE	REVISION REASON

单位出图专用章 | STAMP OF DESIGN FIRM(S)

注册建筑师执业专用章 | STAMP OF REGISTERED ARCHITECT(S)

设计签署		
DESIGN SIGNATURE	姓名	签字
审定: APPROVED BY	林立文	林立文
项目总负责: PROJECT DIRECTOR	李莹	李莹
审核: REVIEWED BY	林立文	林立文
专业负责: ENGINEER IN CHARGE	李莹	李莹
校对: CHECKED BY	李莹	李莹
设计: DESIGNED BY	冯邦荣	冯邦荣

建设	江门市人民医院		
工程名称	江门市人民医院泌尿外科(原消化内科门诊)改造工程		
图纸	通用大样图一		
设计号			
图别	建施	图号	TD-01
图幅	A2	设计阶段	方案
版本号	01	日期	2025.10

注明:本图纸在未取得政府相关主管部门批准(如规划部门、消防部门)及施工图审查单位合格证前,不得用于施工。

通	水	电	暖通	给排水	电气	结构	装饰



一方设计集团有限公司  
Yifang Design Group Co., Ltd

- 建筑行业(建筑工程)甲级 证书编号: A144016429
- 市政行业(道路工程)甲级 证书编号: A244016426
- 市政行业(给水工程、排水工程、桥梁工程)乙级
- 风景园林工程设计专项乙级 证书编号: A244016426
- 公路行业(公路)专业乙级 证书编号: A144016429
- 工程勘察(岩土)甲级 证书编号: B244016426
- 工程测量乙级 证书编号: 乙测资字44511271
- 城乡规划编制甲级 证书编号: 自资规甲字24440816
- 工程造价咨询(不分级)
- 工程咨询 备案编号: 91441702722409262F-19
- 房屋建筑工程监理甲级 证书编号: E144016429
- 市政公用工程监理甲级 证书编号: E244016426
- 建筑工程施工总承包一级 证书编号: D244257450

不可按图纸(含CAD文件)量取尺寸。所有尺寸均须通过放样确定。未经同意不得使用、泄露、散布或复制本文。  
NOT TO BE USED FOR DIMENSIONING. ALL DIMENSIONS MUST BE VERIFIED ON SITE. NO USE, DISCLOSURE, DISSEMINATION OR DUPLICATION OF ANY CONTENT IN THIS DOCUMENT IS ALLOWED WITHOUT PRIOR CONSENT.

本图修改记录  
REVISION REMARK

修改日期 REVISION DATE	修改原因 REVISION REASON

单位出图专用章 | STAMP OF DESIGN FIRM(S)

注册建筑师执业专用章 | STAMP OF REGISTERED ARCHITECT(S)

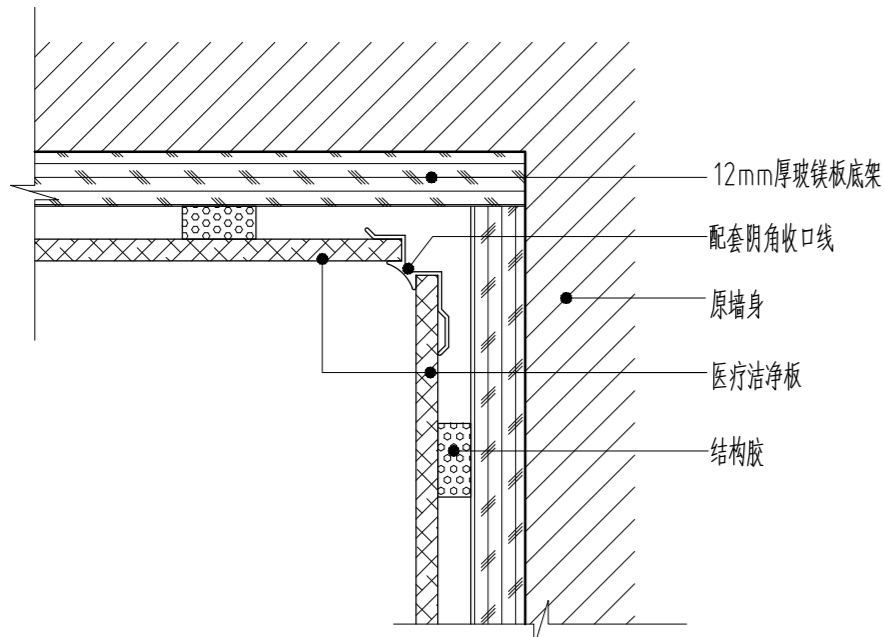
设计签署  
DESIGN SIGNATURE

审定: APPROVED BY	林立文	林波
项目总负责: PROJECT DIRECTOR	李莹	李莹
审核: REVIEWED BY	林立文	林波
专业负责: ENGINEER IN CHARGE	李莹	李莹
校对: CHECKED BY	李莹	李莹
设计: DESIGNED BY	冯邦荣	冯邦荣

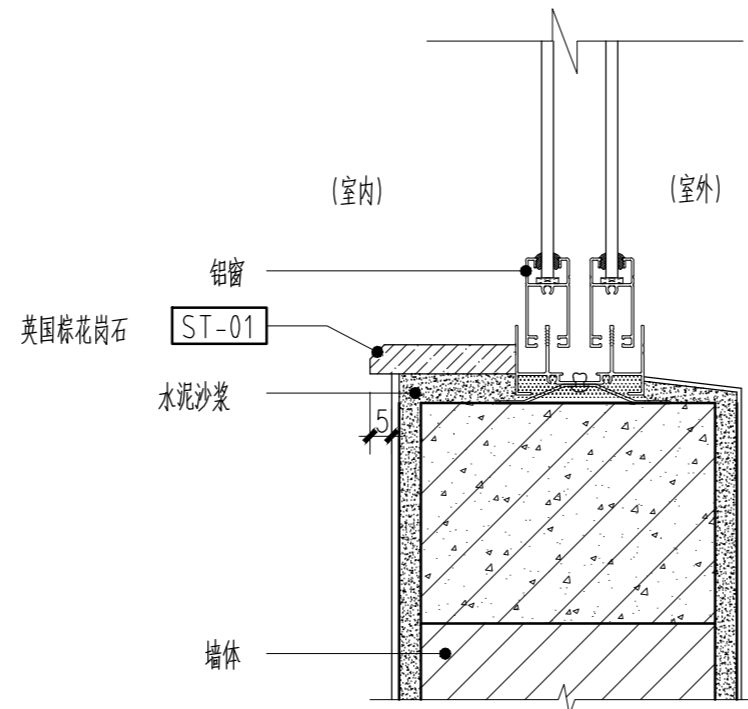
建设 单位 CLIENT	江门市人民医院
工程 名称 PROJECT	江门市人民医院泌尿外科(原消化内科门诊)改造工程
单项名称 SUBPROJECT	

图 纸	通用大样图二
内 容 TITLE	

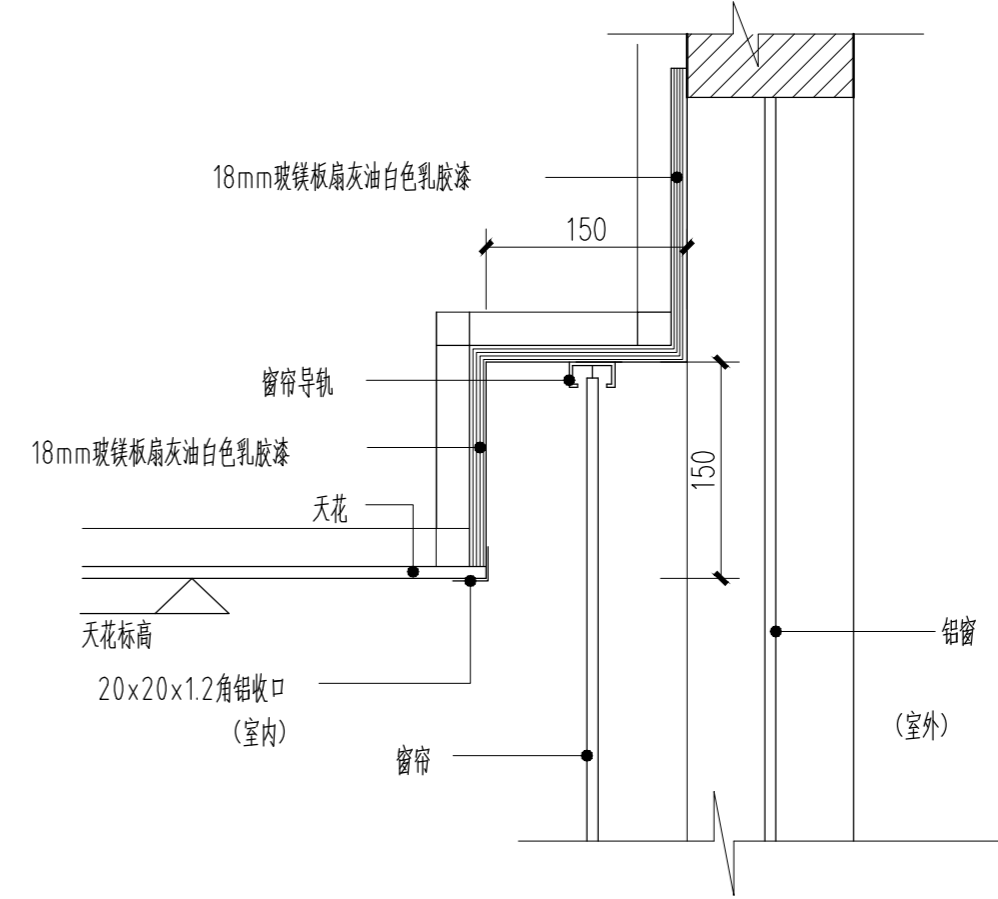
设计号 PROJECT NO.	
图 别 DRAWING TYPE	建 施
图 幅 MAP	A2
版本号 INDEX	01
图 号 DRAWING NO.	TD-02
设计阶段 STAGE	方案
日期 STAGE	2025. 10



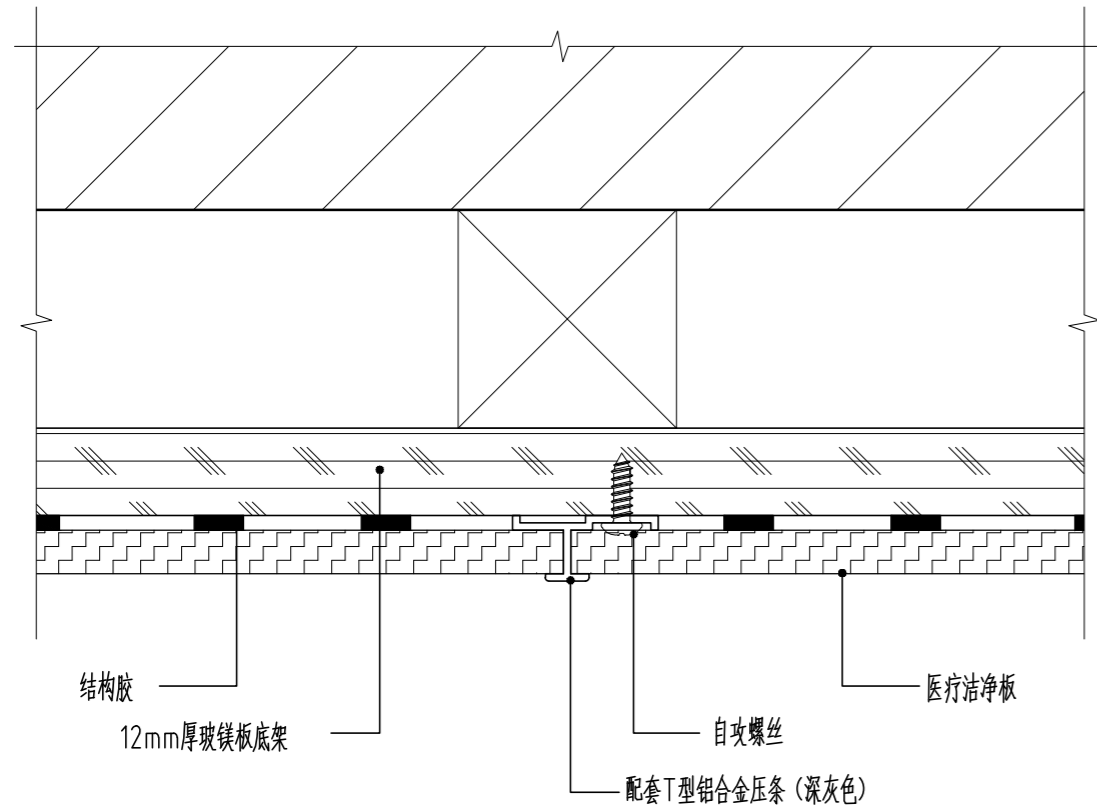
医疗板洁净板阴角收口大样图 1:5



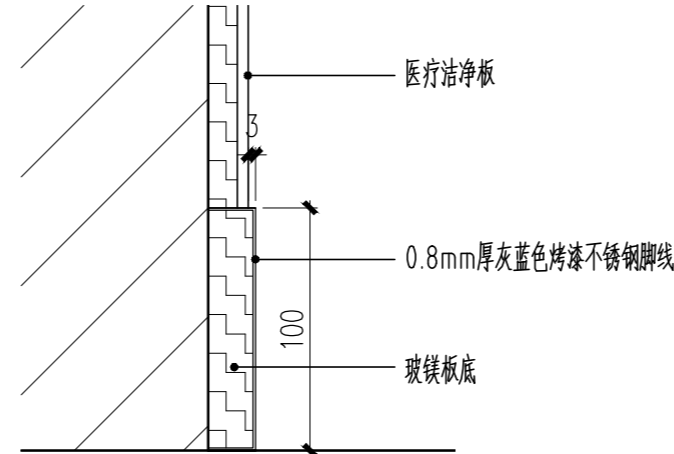
窗台贴石大样图 1:5



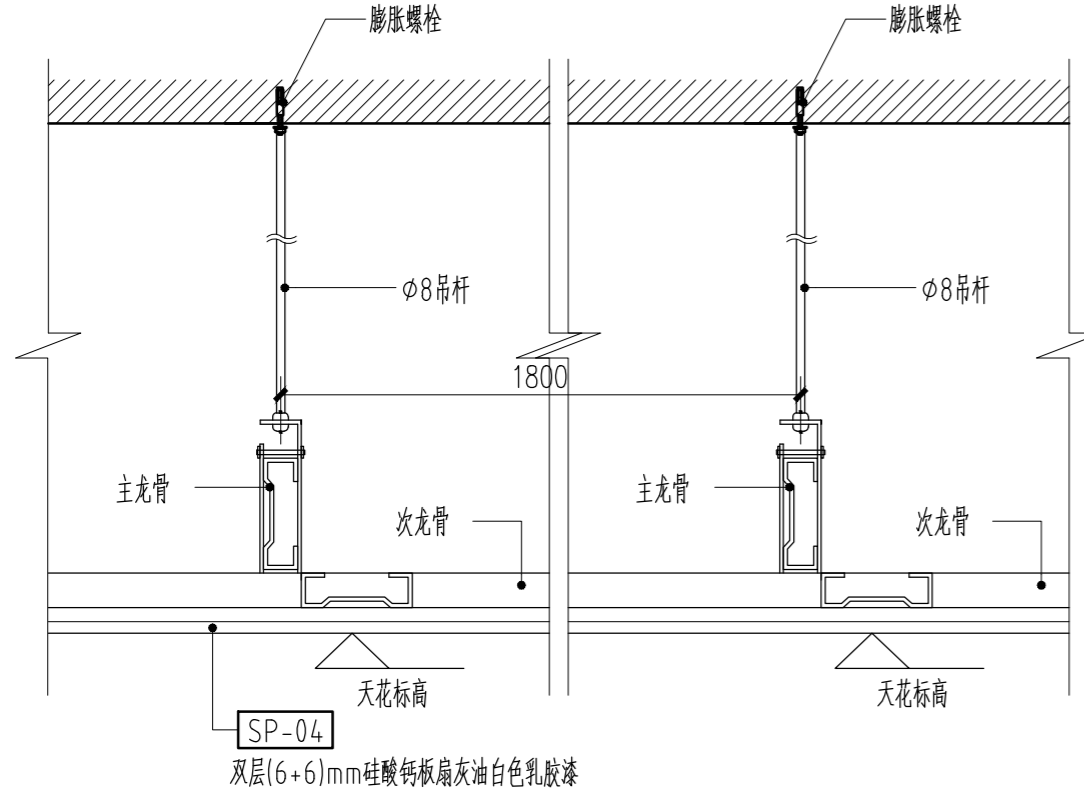
窗帘盒大样图 1:5



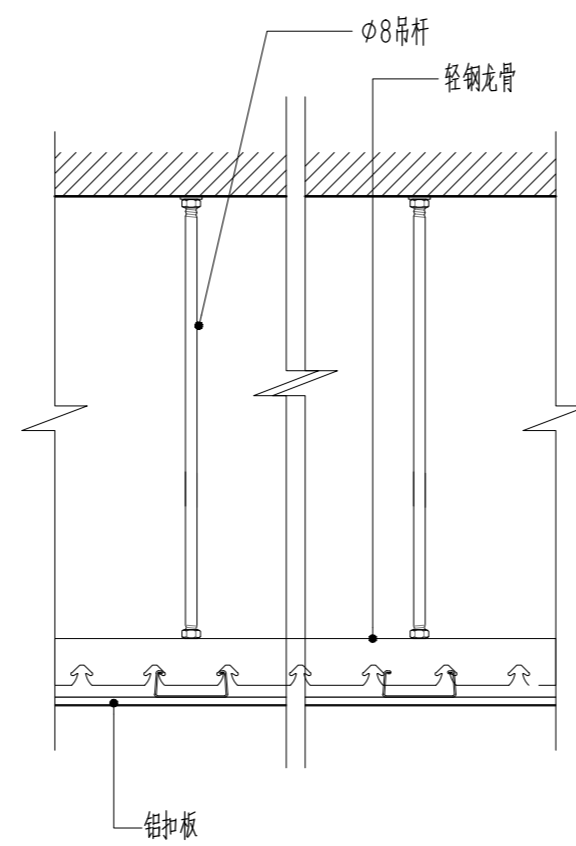
医疗洁净板剖面图 1:1



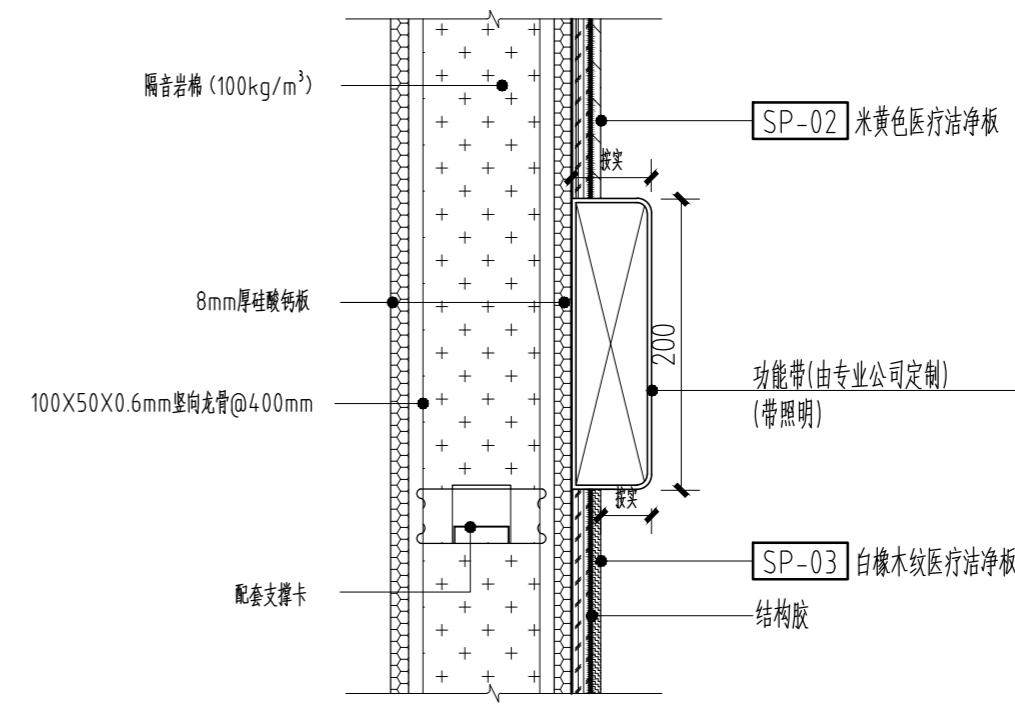
脚线大样图 1:3



硅酸钙板天花大样图 1:5



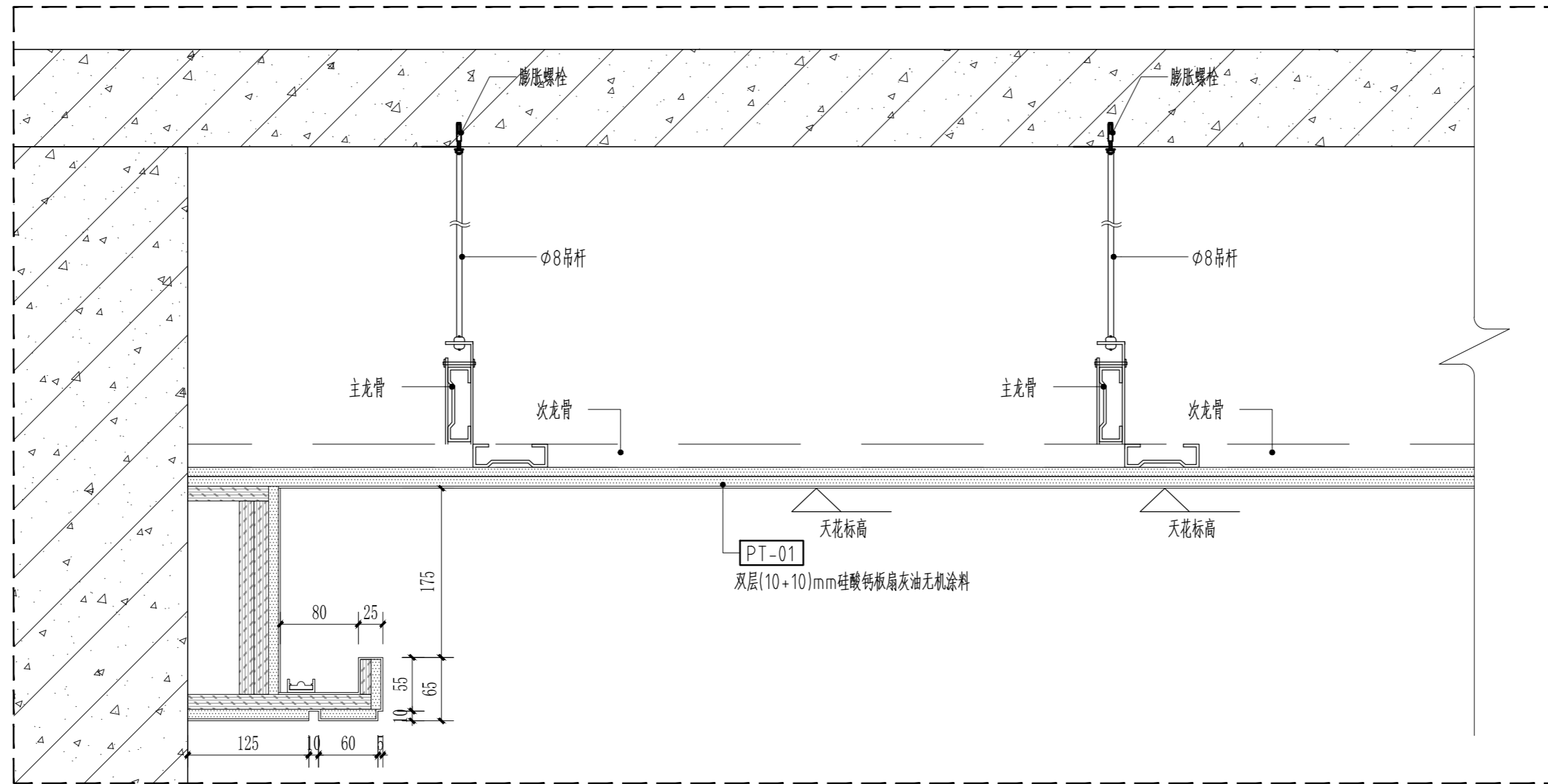
铝扣板天花大样图 1:5



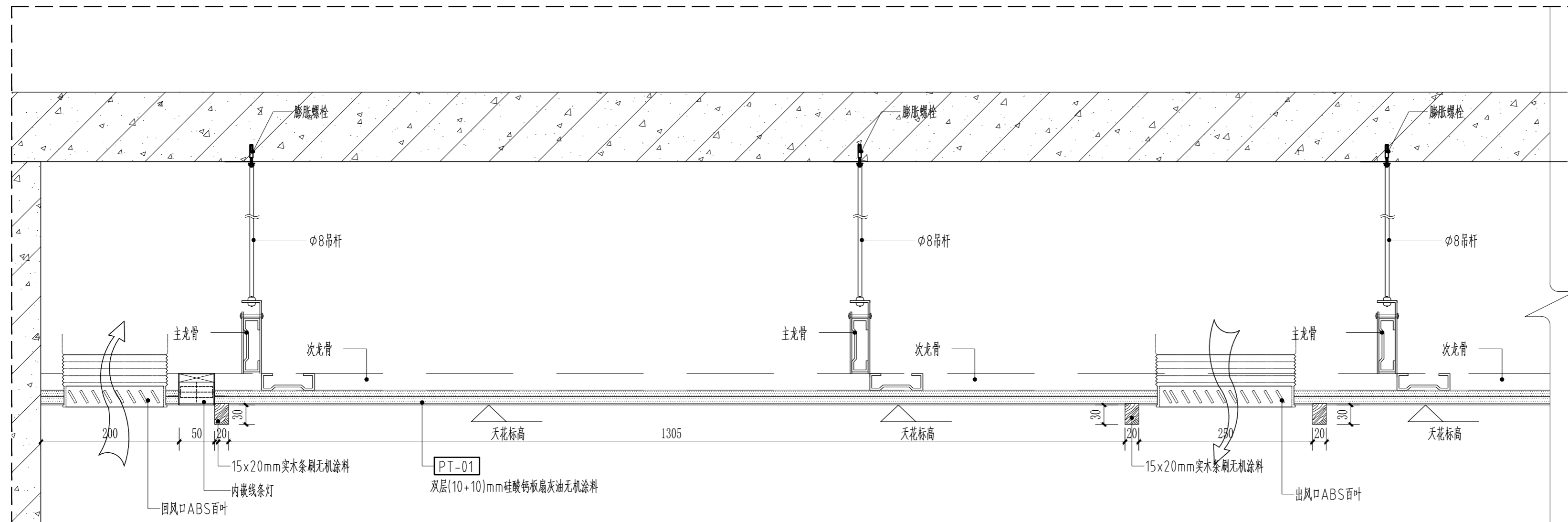
功能带大样图 1:5

注明:本图纸在未取得政府相关主管部门批准(如规划部门、消防部门)及施工图审查单位合格证前,不得用于施工。

通水	李
排水	李
暖气	李
电气	李
弱电	李



电梯前厅天花大样图 1:5



候诊厅天花大样图 1:5



- 建筑行业(建筑工程)甲级 证书编号: A144016429  
 ■ 市政行业(道路工程)甲级 证书编号: A244016426  
 ■ 市政行业(给水工程、排水工程、桥梁工程)乙级 证书编号: B244016426  
 ■ 风景园林工程设计专项乙级 证书编号: A244016426  
 ■ 公路行业(公路)专业乙级 证书编号: A144016429  
 ■ 工程勘察(岩土)甲级 证书编号: B244016426  
 ■ 工程测量乙级 证书编号: 乙测资字44511271  
 ■ 城乡规划编制甲级 证书编号: 自资规甲字24440816  
 ■ 工程造价咨询(不分级) 证书编号: 自资规甲字24440816  
 ■ 工程咨询 备案编号: 91441702722409262F-19  
 ■ 房屋建筑工程监理甲级 证书编号: E144016429  
 ■ 市政公用工程监理甲级 证书编号: E244016426  
 ■ 建筑工程施工总承包一级 证书编号: D244257450

不可按图纸(含CAD文件)量取尺寸。所有尺寸均须通过放样确定。未经同意不得使用、泄露、散布或复制本文件。  
 ALL DIMENSIONS MUST BE VERIFIED ON SITE. NO USE, DISCLOSURE, DISSEMINATION OR DUPLICATION OF ANY CONTENT IN THIS DOCUMENT IS ALLOWED WITHOUT PRIOR CONSENT.

本图修改记录  
 REVISION REMARK

修改日期 REVISION DATE	修改原因 REVISION REASON

单位出图专用章 | STAMP OF DESIGN FIRM(S)

注册建筑师执业专用章 | STAMP OF REGISTERED ARCHITECT(S)

设计签署  
 DESIGN SIGNATURE

审定: APPROVED BY	林立文	林波
项目总负责: PROJECT DIRECTOR	李莹	李莹
审核: REVIEWED BY	林立文	林波
专业负责: ENGINEER IN CHARGE	李莹	李莹
校对: CHECKED BY	李莹	李莹
设计: DESIGNED BY	冯邦荣	冯邦荣

建设  
 CLIENT 江门市人民医院

工程  
 PROJECT 江门市人民医院泌尿外科(原消化内科门诊)改造工程

单项名称  
 SUBPROJECT

图纸  
 TITLE 通用大样图三

设计号  
 PROJECT NO.

图号  
 DRAWING NO. TD-03

图幅  
 STAGE A2 设计阶段 方案

版本号  
 INDEX 01 日期 2025.10

注明:本图纸在未取得政府相关主管部门批准(如规划部门、消防部门)及施工图审查单位合格证前,不得用于施工。

通水	李	控
排水	李	控
暖通	李	控
电气	李	控
结构	李	控
装饰	李	控

**一方设计集团有限公司**  
Yifang Design Group Co., Ltd

- 建筑行业(建筑工程)甲级 证书编号: A144016429
- 市政行业(道路工程)甲级 证书编号: A244016426
- 市政行业(给水工程、排水工程、桥梁工程)乙级
- 风景园林工程设计专项乙级 证书编号: A244016426
- 公路行业(公路)专业乙级 证书编号: A144016429
- 工程勘察(岩土)甲级 证书编号: B244016426
- 工程测量乙级 证书编号: 乙测资字44511271
- 城乡规划编制甲级 证书编号: 自资规甲字24440816
- 工程造价咨询(不分级)
- 工程咨询 备案编号: 9144170272409262F-19
- 房屋建筑工程监理甲级 证书编号: E144016429
- 市政公用工程监理甲级 证书编号: E244016426
- 建筑工程施工总承包一级 证书编号: D244257450

不可按图纸(含CAD文件)量取尺寸。所有尺寸均须通过放样确定。未经同意不得使用、泄露、散布或复制本文件。  
Do not measure dimensions from drawing(including CAD files). ALL DIMENSIONS MUST BE VERIFIED ON SITE. NO USE, DISCLOSURE, DISSEMINATION OR DUPLICATION OF ANY CONTENT IN THIS DOCUMENT IS ALLOWED WITHOUT PRIOR CONSENT.

本图修改记录  
REVISION RECORD

修改日期 REVISION DATE	修改原因 REVISION REASON

单位出图专用章 | STAMP OF DESIGN FIRM(S)

注册建筑师执业专用章 | STAMP OF REGISTERED ARCHITECT(S)

设计签署  
DESIGN SIGNATURE

审定: APPROVED BY	林立文	林波
项目总负责: PROJECT DIRECTOR	李莹	李莹
审核: REVIEWED BY	林立文	林波
专业负责: ENGINEER IN CHARGE	李莹	李莹
校对: CHECKED BY	李莹	李莹
设计: DESIGNED BY	冯邦荣	冯邦荣

建设 单位 CLIENT	江门市人民医院
--------------------	---------

工程 名称 PROJECT	江门市人民医院泌尿外科(原消化内科门诊)改造工程
---------------------	--------------------------

单项名称 SUBPROJECT	
--------------------	--

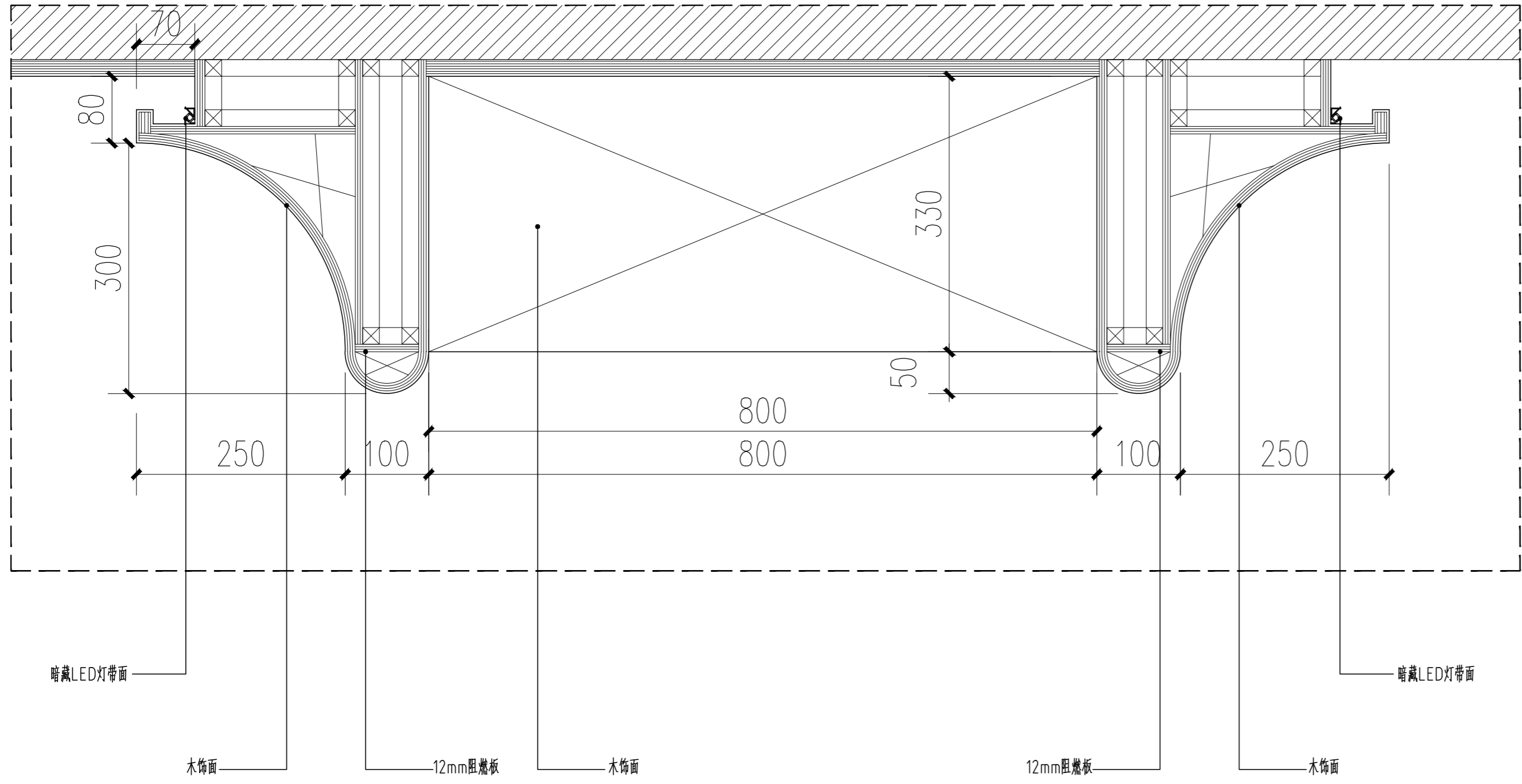
图纸 内容 TITLE	通用大样图四
-------------------	--------

设计号 PROJECT NO.	
--------------------	--

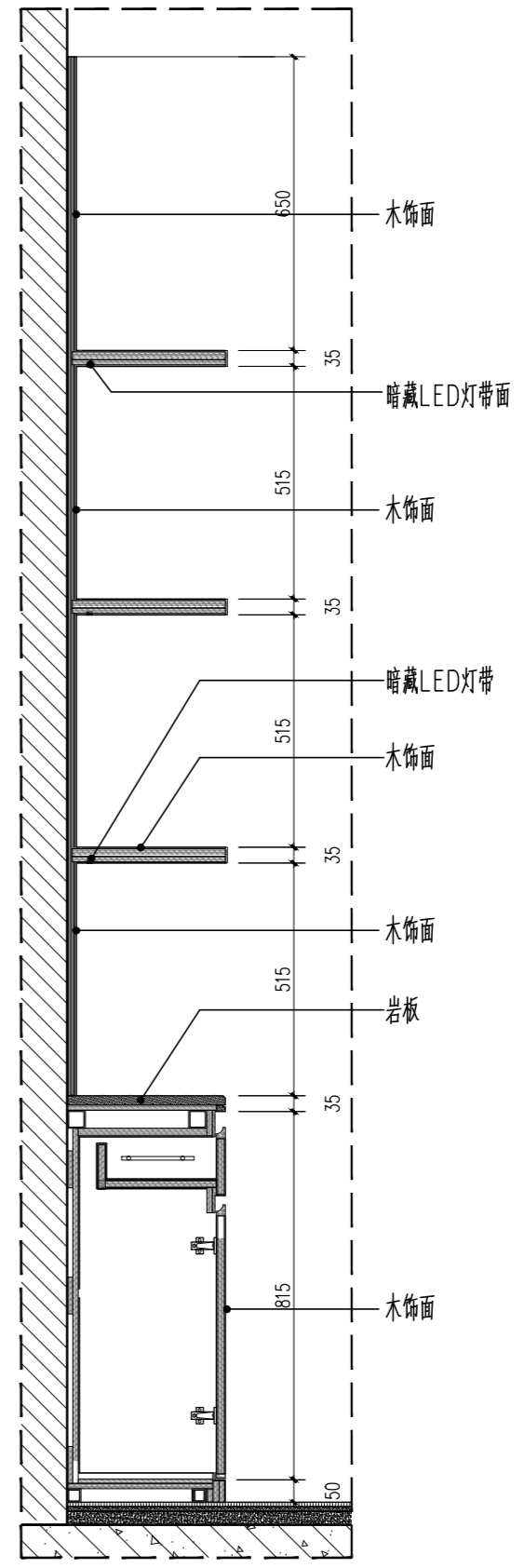
图别 DRAWING TYPE	建 施	图号 DRAWING NO.	TD-04
--------------------	-----	-------------------	-------

图幅 MAP	A2	设计阶段 STAGE	方案
-----------	----	---------------	----

版本号 INDEX	01	日期 STAGE	2025. 10
--------------	----	-------------	----------



大厅背景柜体立面图 1:10



大厅背景柜体剖面图 1:15

注明:本图纸在未取得政府相关主管部门批准(如规划部门、消防部门)及施工图审查单位合格证前,不得用于施工。



一方设计集团有限公司  
Yifang Design Group Co., Ltd

- 建筑行业(建筑工程)甲级 证书编号: A144016429
- 市政行业(道路工程)甲级 证书编号: A244016426
- 市政行业(给水工程、排水工程、桥梁工程)乙级 证书编号: A244016426
- 风景园林工程设计专项乙级 证书编号: A144016429
- 公路行业(公路)专业乙级 证书编号: A144016429
- 工程勘察(岩土)甲级 证书编号: B244016426
- 工程测量乙级 证书编号: 乙测资字44511271
- 城乡规划编制甲级 证书编号: 自资规甲字24440816
- 工程造价咨询(不分级) 证书编号: 自资规甲字24440816
- 工程咨询 备案编号: 91441702722409262F-19
- 房屋建筑工程监理甲级 证书编号: E144016429
- 市政公用工程监理甲级 证书编号: E244016426
- 建筑工程施工总承包一级 证书编号: D244257450

不可按图纸(含CAD文件)量取尺寸,所有尺寸均须通过放样确定。未经同意不得使用、泄露、散布或复制本文件及其资料。  
DO NOT SCALE FROM DRAWING(INCLUDING CAD FILES). ALL DIMENSIONS MUST BE VERIFIED ON SITE. NO USE, DISCLOSURE, DISSEMINATION OR DUPLICATION OF ANY CONTENT IN THIS DOCUMENT IS ALLOWED WITHOUT PRIOR CONSENT.

本图修改记录

REVISION REMARK

修改日期 REVISION DATE	修改原因 REVISION REASON

单位出图专用章 | STAMP OF DESIGN FIRM(S)

注册建筑师执业专用章 | STAMP OF REGISTERED ARCHITECT(S)

设计签署

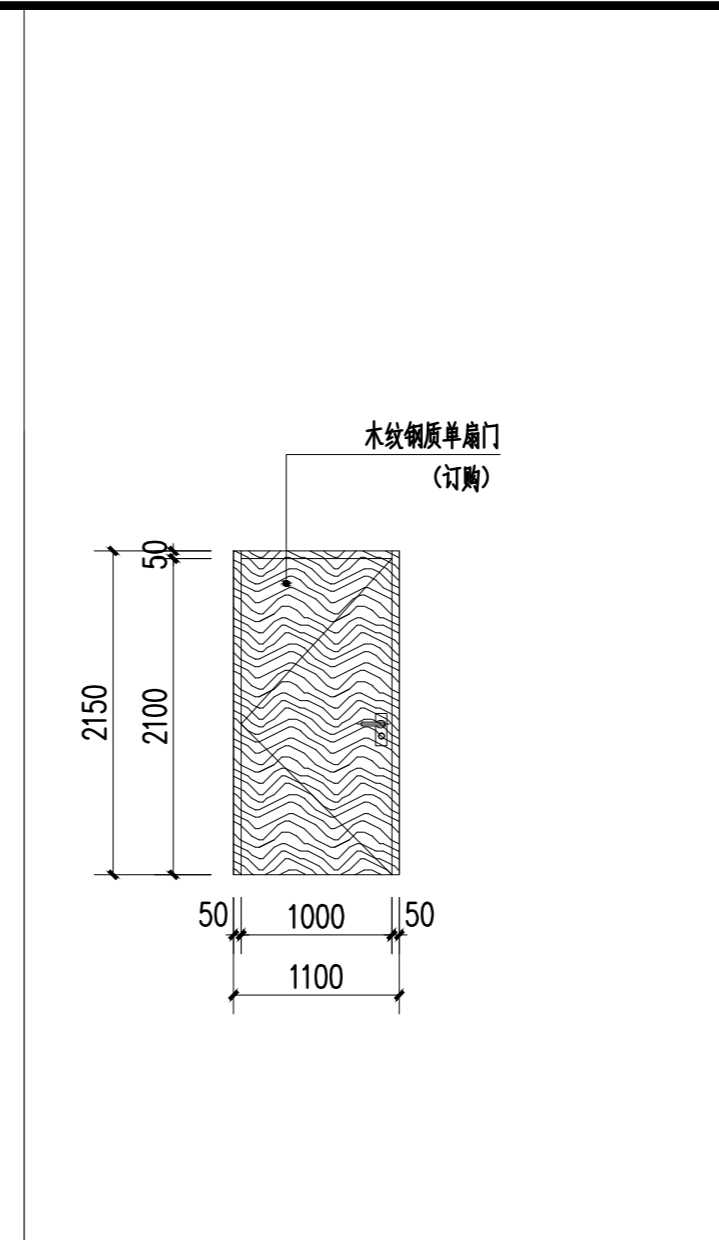
DESIGN SIGNATURE

审定: APPROVED BY	林立文	林波
项目总负责: PROJECT DIRECTOR	李莹	李莹
审核: REVIEWED BY	林立文	林波
专业负责: ENGINEER IN CHARGE	李莹	李莹
校对: CHECKED BY	李莹	李莹
设计: DESIGNED BY	冯邦荣	冯邦荣

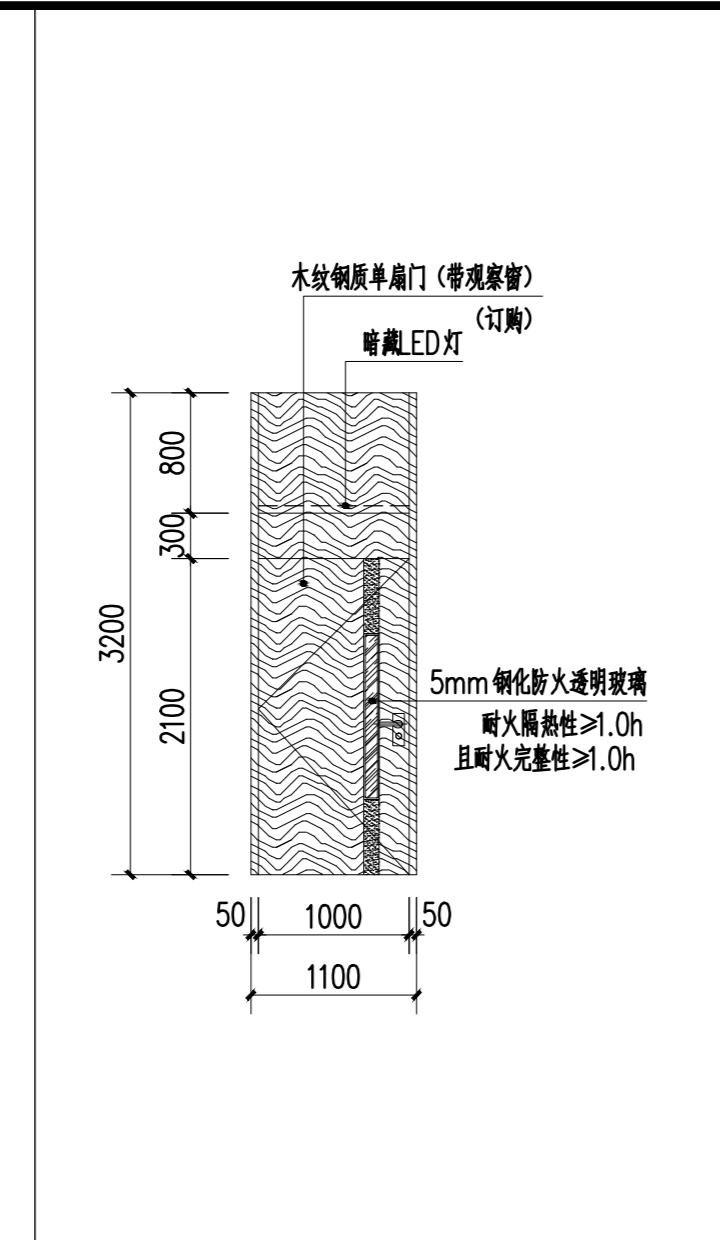
建设单位 CLIENT	江门市人民医院
工程名称 PROJECT	江门市人民医院消化内科门诊及内镜中心装修建设工程
单项名称 SUBPROJECT	

图纸内容 TITLE	门表一
---------------	-----

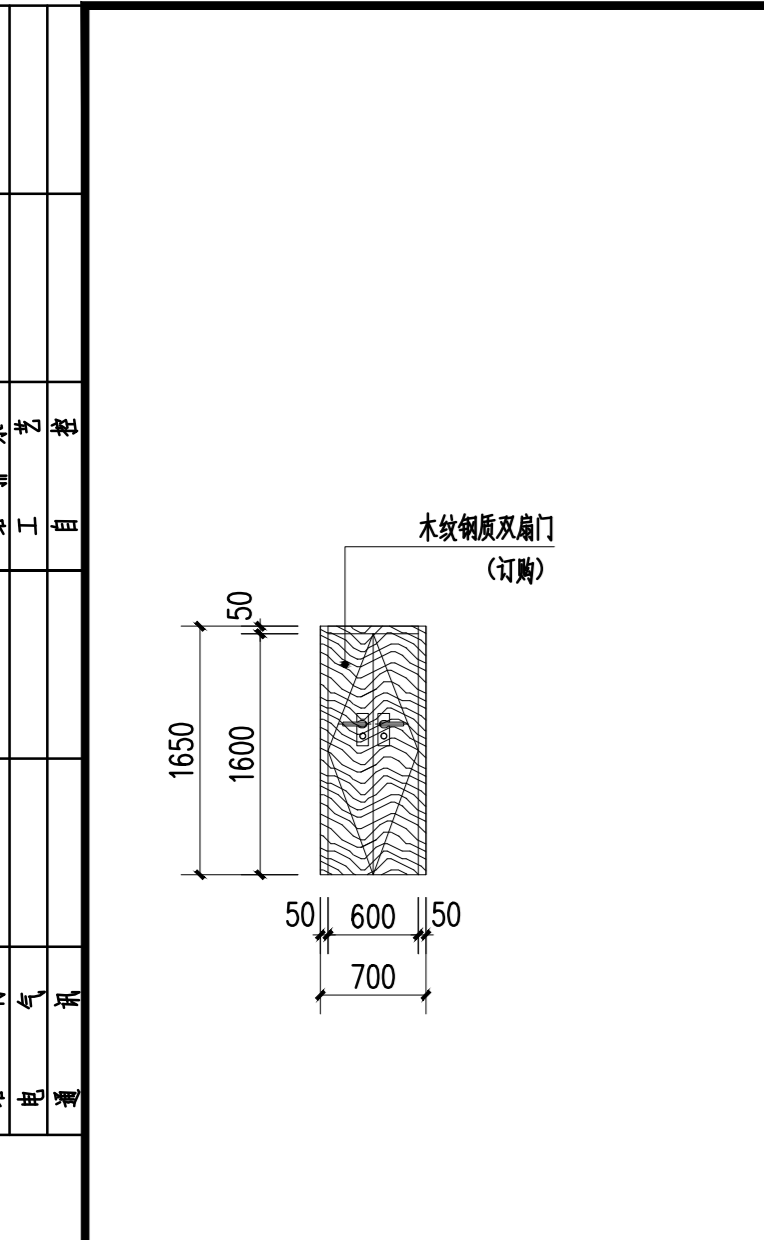
设计号 PROJECT NO.	
图别 DRAWING TYPE	建施
图幅 MAP	A2
版本号 INDEX	01
图号 DRAWING NO.	MD-01
设计阶段 STAGE	方案
日期 STAGE	2025.10




编号	M1021f
门扇尺寸	1000X2100
门框材料	配套钢质门套线
备注	木纹钢质双扇门 无障碍门 (订购)



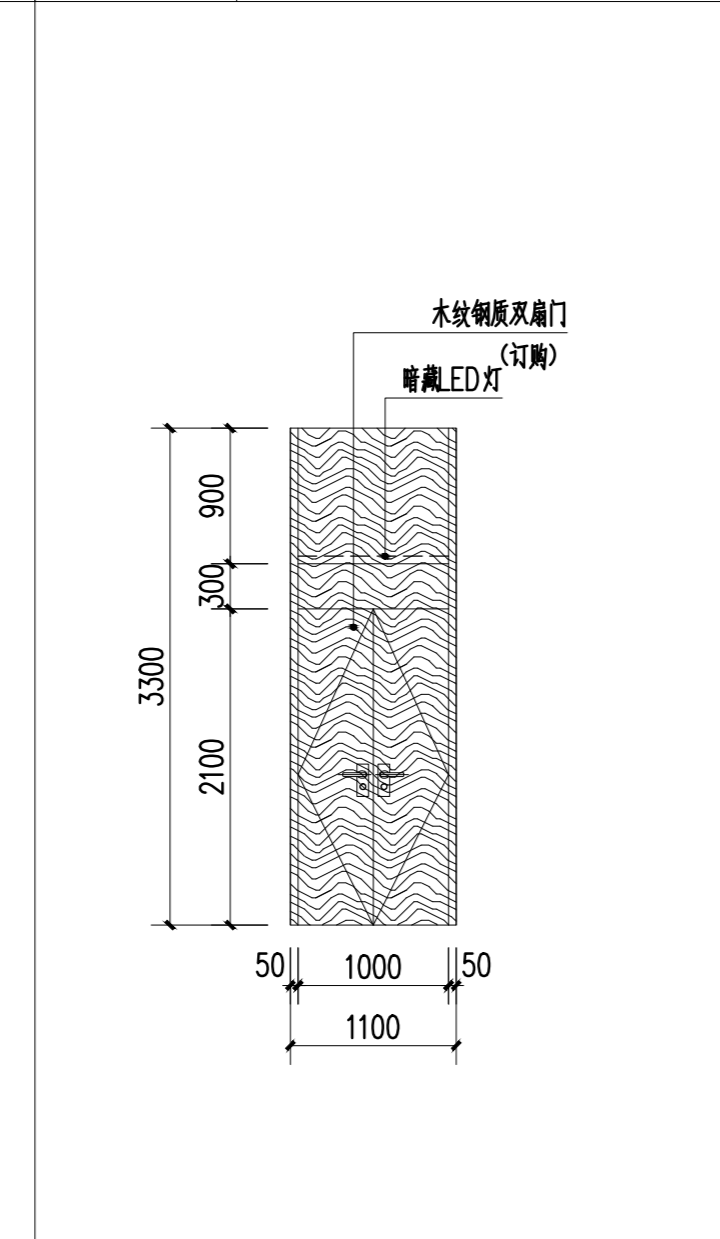
编号	M1021b
门扇尺寸	1000X2100
门框材料	配套钢质门套线
备注	木纹钢质单扇门 (带观察窗) (订购)



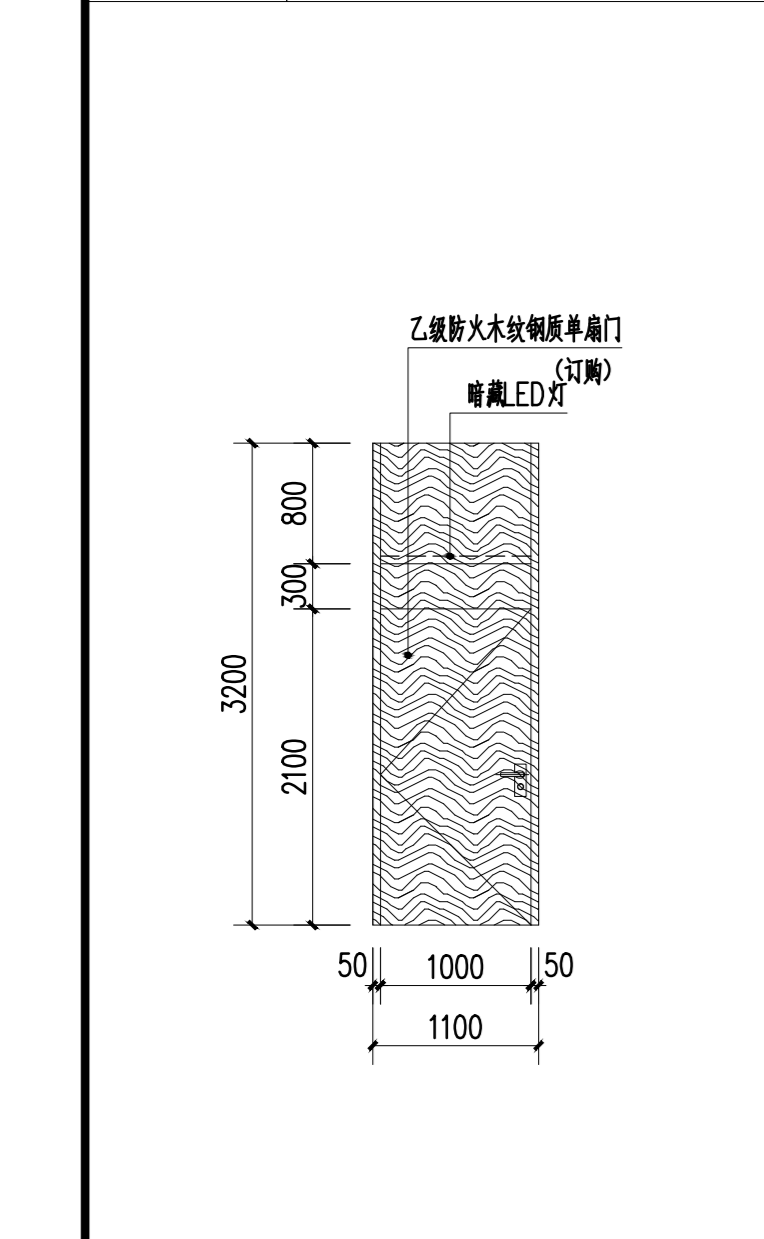
编号	M0616
门扇尺寸	600X1600
门框材料	配套钢质门套线
备注	木纹钢质双扇门 (订购)



编号	FM甲0821a
门扇尺寸	800X2100
门框材料	配套钢质门套线
备注	甲级防火木纹钢质双扇门 (订购)



编号	FM乙1021d
门扇尺寸	1000X2100
门框材料	配套钢质门套线
备注	乙级防火木纹钢质双扇门 (订购)



编号	FM乙1021
门扇尺寸	1000X2100
门框材料	配套钢质门套线
备注	乙级防火木纹钢质单扇门 (订购)

注明:本图纸在未取得政府相关主管部门批准(如规划部门、消防部门)及施工图审查单位合格证前,不得用于施工。